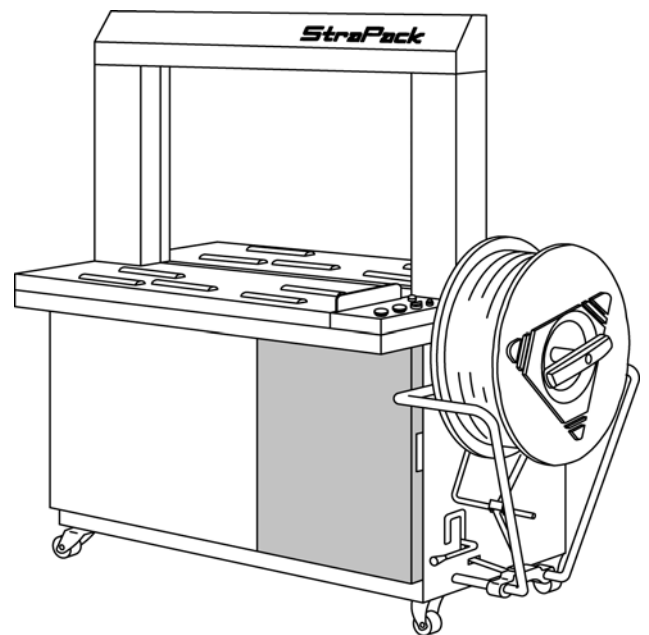


StrapPack[®]

PARTS LIST

MODEL RQ-8



Distributed By:

Allstrap

1719 Kenny Rd
Columbus, OH, 43212

968-1B-01002-01

S t r a P a c k

PARTS LIST

This parts list is inclusive. It contains all parts found in this machine.

ORDERING INFORMATION

When ordering from this booklet, please specify

(1) MACHINE NUMBER, (2)PART NUMBER, (3)DESCRIPTION and (4)QUANTITY for each item.

For items marked ✕, also indicate STRAP WIDTH, ARCH SIZE or VOLTAGE.

For the purposes of this listing, only those parts that are normally assembled are broken down into their component pieces. Individual parts, in turn, have been grouped by function into categories.

They are found under the headings "ASSEMBLY", "GROUP" or "UNIT".

By careful selection of part number, component parts can be obtained in various stages of assembly.

Pre-assembled sets, groups or entire units can be ordered as easily as individual parts, because a part number has been assigned to them as well. If you wish to order a complete group, for example, its part number will be found in the heading of the appropriate page.

EXPLANATION OF PART NUMBERS

All part numbers are the digit numbers.

Part numbers having this configuration 123-45-67890, are exclusively StraPack parts, used only in StraPack strapping machines. The first three digits (123) indicate the model numbers of the machine for which the part was originally created. Two middle digits (45), show the unit numbers to which the part belongs. Of the last five digits, the first two represent the group numbers (6), and assembly numbers (7), The last three digits (890) are the special number assigned to that specific part. Part numbers, which look like this 1234-567890, are assigned to commonly available parts not manufactured by StraPack. The first four digits (1234) show the part's classification, the last six digits (567890) represent the type and size of part.

The () indication of the number Shows items quantity for an Assembly one set.

Distributed By:

Allstrap

1719 Kenny Rd

Columbus, OH, 43212

CODING FOR NUTS, BOLTS, ETC.

The chart below explains the abbreviations used in this parts list for common nuts, bolts, etc.. The entries will also show dimension in millimeter (diameters x length) where applicable. For Example, a description such as "HBS, M5 x 12" refers to a Hex Socket Bolt, 5mm in diameter, 12mm in length.

Appearance 形状	Abbreviation 略称	Designation 名称
	PMS	Panhead Machine Screw ナベ小ネジ
	TMS	Trusshead Machine Screw トラス小ネジ
	FMS	Flathead Machine Screw 皿小ネジ
	HB	Hexhead Bolt 六角ボルト
	HBS	Hex Socket Bolt 六角穴付ボルト
	HSS	Hex Socket Setscrew 六角穴付止めネジ
	HN	Hexagon Nut 六角ナット
	PW	Plain Washer 平ワッシャー
	SW	Spring Washer スプリングワッシャー
	TW	Toothed Lock Washer 歯付ワッシャー
	PN	Pushing Nut プッシングナット

パーツリストの見方

本書は、梱包機の部品構成の詳細が記入されています。

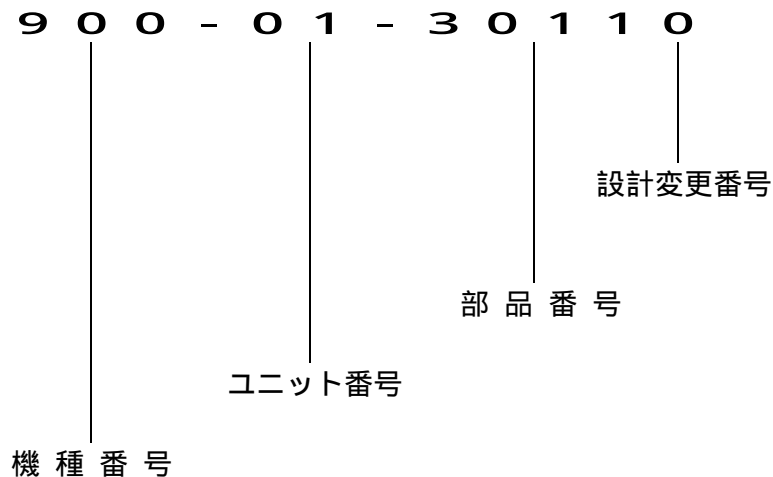
見出番号……ユニットごとに立体図に表わされています。

部品番号……構成部品およびアセンブリ部品を一連の番号で示します。

部品名称……構成部品の正しい呼び方を示します。

機種番号 (例) No. 900……ストラパック RQ - 8
(機種によって番号は異なります)

(例)



= お願い =

アセンブリの () 数量 1 セット分の内訳数量を表しています。

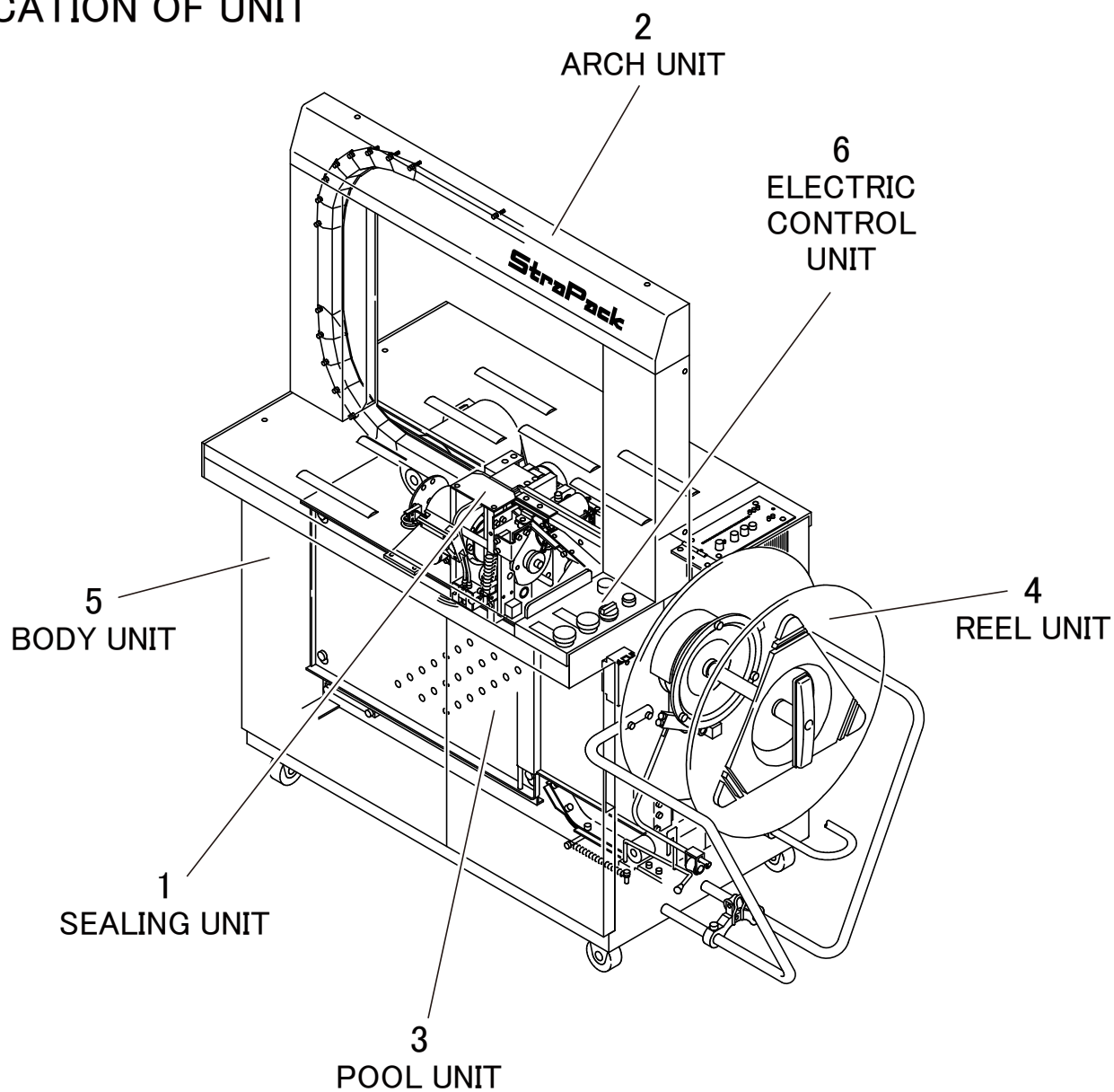
Distributed By:

Allstrap

1719 Kenny Rd

Columbus, OH, 43212

ユニットの構成
LOCATION OF UNIT

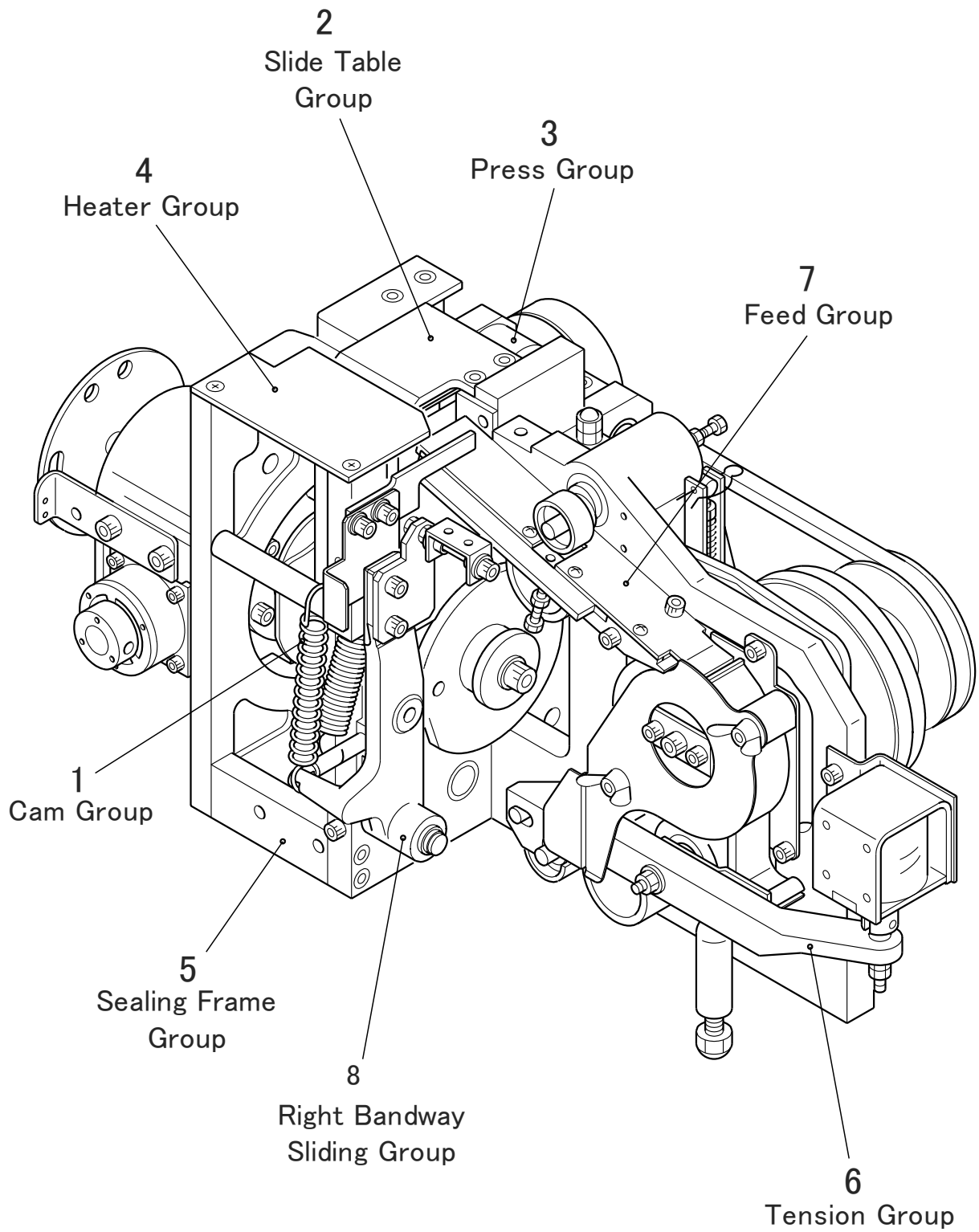


Distributed By:

Allstrap

1719 Kenny Rd
Columbus, OH, 43212

シーリングユニット
SEALING UNIT



Distributed By:

Allstrap

1719 Kenny Rd

Columbus, OH, 43212

CONTENTS

目次

1	SEALING UNIT	1	シーリングユニット	1
1-1	CAM GROUP	1	カムグループ	1
1-2	SLIDE TABLE GROUP	5	スライドテーブルグループ	5
1-3	PRESS GROUP	7	プレスグループ	7
1-4	HEATER GROUP	9	ヒーターグループ	9
1-5	SEALING FRAME GROUP	11	シーリングフレームグループ	11
1-6	TENSION GROUP	13	テンショングループ	13
1-7	FEED GROUP	17	フィードグループ	17
1-7-1	FEED GROUP	19	フィードグループ	19
1-8	RIGHT BANDWAY SLIDING GROUP	25	右バンドウェイ開閉グループ	25
2	ARCH UNIT	27	アーチユニット	27
2-1	ARCH UNIT LEFT LOWER	27	アーチユニット 左下	27
2-2	ARCH UNIT LEFT	29	アーチユニット 左	29
2-3	ARCH UNIT UPPER	31	アーチユニット 上	31
2-4	ARCH UNIT RIGHT	33	アーチユニット 右	33
2-5	ARCH FLAP CORNER	35	アーチフラップコーナー	35
2-6	ARCH UNIT RIGHT LOWER	37	アーチユニット右下	37
3	POOL UNIT	39	プールユニット	39
3-1	POOL FEED GROUP	39	プールフィードグループ	39
3-2	SELF-LOADING GROUP	43	ワンタッチ装填グループ	43
3-3	POOL BOX GROUP	45	プールボックスグループ	45
4	REEL UNIT	47	リールユニット	47
4-1	REEL GROUP	47	リールグループ	47
5	BODY UNIT	51	ボディユニット	51
5-1	BODY GROUP	51	ボディグループ	51
6	ELECTRIC/CONTROL UNIT	53	電装・制御ユニット	53
6-1	ELECTRIC GROUP	53	電装グループ	53
6-2	NO FUSE BREAKER GROUP	57	ノーヒューズブレーカーグループ	57
6-3-1	HARNESS GROUP	59	ハーネスグループ (国内単相100V)	59
6-3-2	HARNESS GROUP	61	ハーネスグループ (国内3相200V)	61
6-3-3	HARNESS GROUP (A,E Spec.)	63	ハーネスグループ (A,E)	63
6-3-4	HARNESS GROUP (CE Spec.)	65	ハーネスグループ (CE)	65

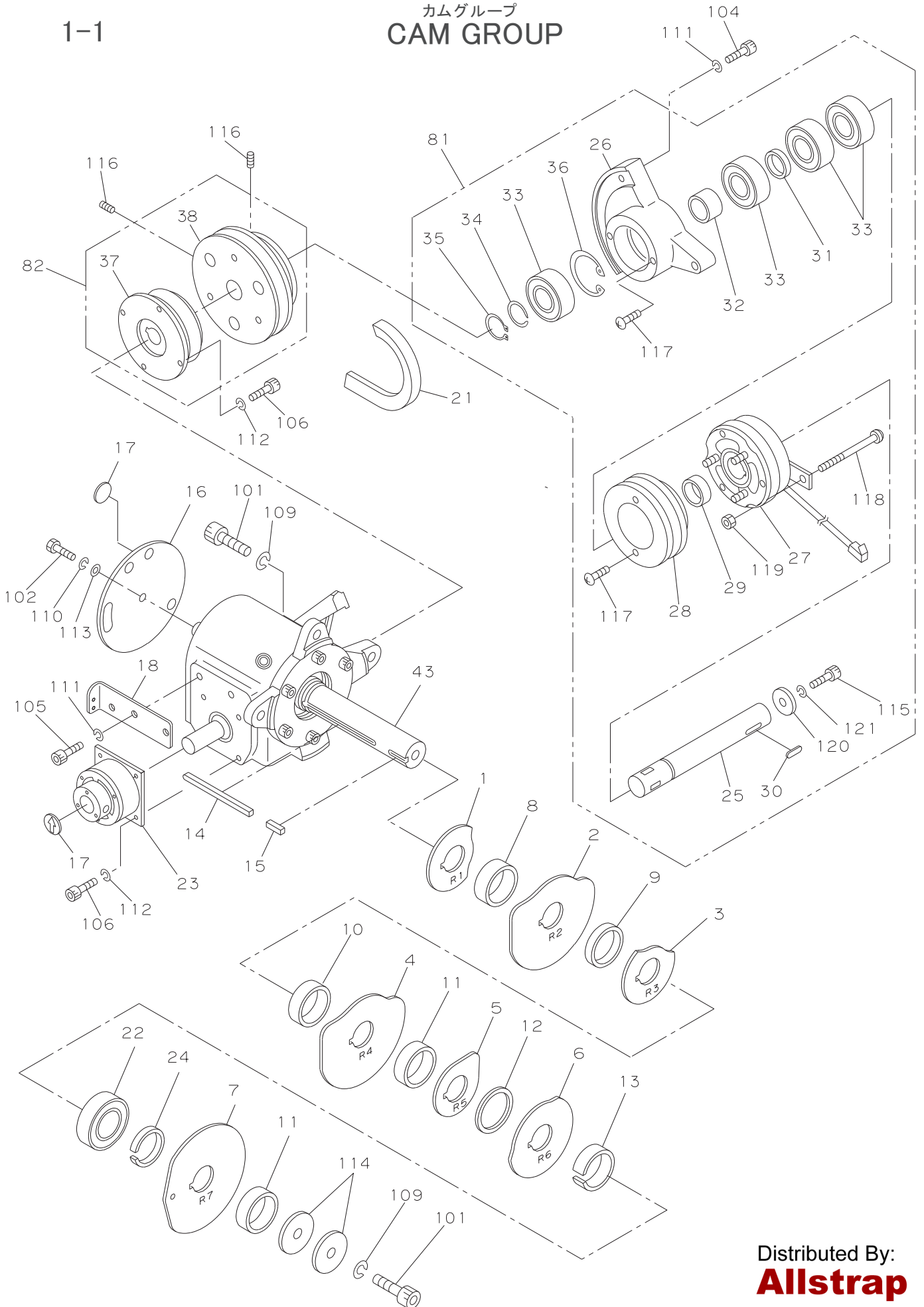
Distributed By:

Allstrap1719 Kenny Rd
Columbus, OH, 43212

シーリングユニット
SEALING UNIT
カムグループ
CAM GROUP

1

1-1



Distributed By:
Allstrap

1719 Kenny Rd
Columbus, OH, 43212

1-1

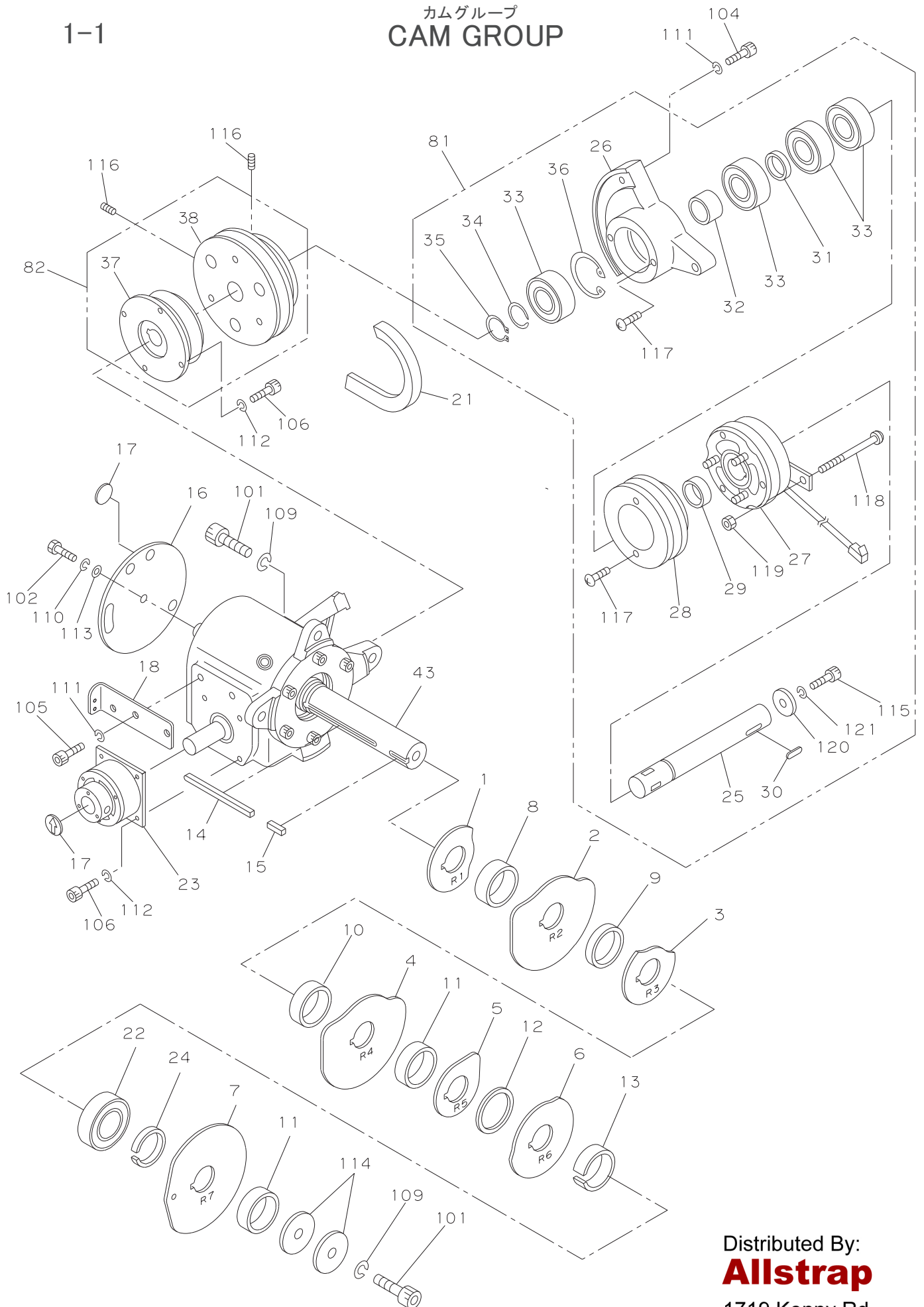
 カムグループ (1/2)
 CAM GROUP(1/2)

Ref.No. 見出番号	Parts.No. 部品番号	Description 部品名称	Q'ty 個数	Remarks 備考
1	900-01-10110	Band Guide Cam	バンドガイドカム	1
2	900-01-10120	Left Press Cam	レフトプレスカム	1
3	900-01-10130	Heater Cam	ヒーターカム	1
4	900-01-10141	Center Press Cam	センタープレスカム	1
5	900-01-10150	Slide Table Cam	スライドテーブルカム	1
6	900-01-10160	Right Press Cam	ライトプレスカム	1
7	900-01-10170	Right Bandway Cam	右バンドウェイカム	1
8	900-01-10181	Collar t14	カラー t14	1
9	900-01-10191	Collar t5	カラー t5	1
10	900-01-10211	Collar t12	カラー t12	1
11	900-01-10221	Collar t9	カラー t9	2
12	900-01-10230	Collar t2	カラー t2	1
13	900-01-10330	Collar t14(B)	カラー t14(B)	1
14	900-01-10250	Key 7x7x81.5	平行キー- 7x7x81.5(片丸)	1
15	0499-006017	Key 7x7x17 Square	平行キー- 7x7x17(両角)	1
16	900-01-10270	Timing Plate	タイミングプレート	1
17	900-01-10280	Seal (Arrow)	シール(矢印)	1
18	900-01-10292	Proximity Switch Bracket	近接スイッチブラケット	1
21	0810-151123	V-Belt A-23	Vベルト A-23	1 RQ-8・Y・UD・LB 50Hz
(21)	0810-151122	V-Belt A-22	Vベルト A-22	1 RQ-8・Y・UD・LB 60Hz
(21)	0810-151135	V-Belt A-35	Vベルト A-35	1 RQ-8LD・LS 50Hz
(21)	0810-151136	V-Belt A-36	Vベルト A-36	1 RQ-8LD・LS 60Hz
(21)	0810-151922	V-Belt A-22 (Red)	Vベルト A-22(赤タイプ)	1 RQ-8VV
(21)	0810-151932	V-Belt A-32 (Red)	Vベルト A-32(赤タイプ)	1 RQ-8AR・FB
22	0611-026005	Ball Bearing 6005ZZ	ボールベアリング 6005ZZ	1
24	900-01-10321	Collar t5(B)	カラー t5(B)	1
102	0131-106015	HB M6x15	六角ボルト M6x15	1
110	0321-061215	SW M6 (6.1x12.2xt1.5)	スプリングワッシャー SW M6 (6.1x12.2xt1.5)	1
113	0311-061310	PW M6 (6.6x13xt1)	平ワッシャー M6 (6.6x13xt1)	1
114	0311-084032	PW M8 (8.5x40xt3.2)	平ワッシャー M8 (8.5x40xt3.2)	2
101	0111-108020	HBS M8x20	六角穴付ボルト M8x20	1
109	0321-081520	SW M8 (8.2x15.4xt2)	スプリングワッシャー M8 (8.2x15.4xt2)	1
105	0111-105015	HBS M5x15	六角穴付ボルト M5x15	2
111	0321-050913	SW M5 (5.1x9.2xt1.3)	スプリングワッシャー M5 (5.1x9.2xt1.3)	2
82	900-01-10501	Magnetic Clutch Set	電磁クラッチセット	1
37	900-01-10510	Magnetic Clutch	マグネットクラッチ	(1)
38	900-01-12132	FR Drive Pulley	FRドライブプーリー	(1)
116	0121-106012	HSS M6x12 (Cup Point)	六角穴付止めネジ M6x12 (くぼみ先)	2
106	0111-104012	HBS M4x12	六角穴付ボルト M4x12	4
112	0321-040810	SW M4 (4.1x7.6xt1)	スプリングワッシャー M4 (4.1x7.6xt1)	4
43	900-01-11004	Gear Mission Assembly	ギヤミッションアッシー	1 RQ-8・AR・FB・LD・LS・LB・VV
(43)	904-01-11001	Gear Mission Assembly	ギヤミッションアッシー	1 RQ-8Y
(43)	925-01-11001	Gear Mission Assembly	ギヤミッションアッシー	1 RQ-8UD
101	0111-108020	HBS M8x20	六角穴付ボルト M8x20	3
109	0321-081520	SW M8 (8.2x15.4xt2)	スプリングワッシャー M8 (8.2x15.4xt2)	3
23	900-01-10700	Magnet Brake Set	電磁ブレーキセット	1 AMB20-12
17	900-01-10280	Seal (Arrow)	シール(矢印)	1
106	0111-104012	HBS M4x12	六角穴付ボルト M4x12	4
112	0321-040810	SW M4 (4.1x7.6xt1)	スプリングワッシャー M4 (4.1x7.6xt1)	4

1

シーリングユニット
SEALING UNIT
カムグループ
CAM GROUP

1-1



Distributed By:

Allstrap

1719 Kenny Rd
Columbus, OH, 43212

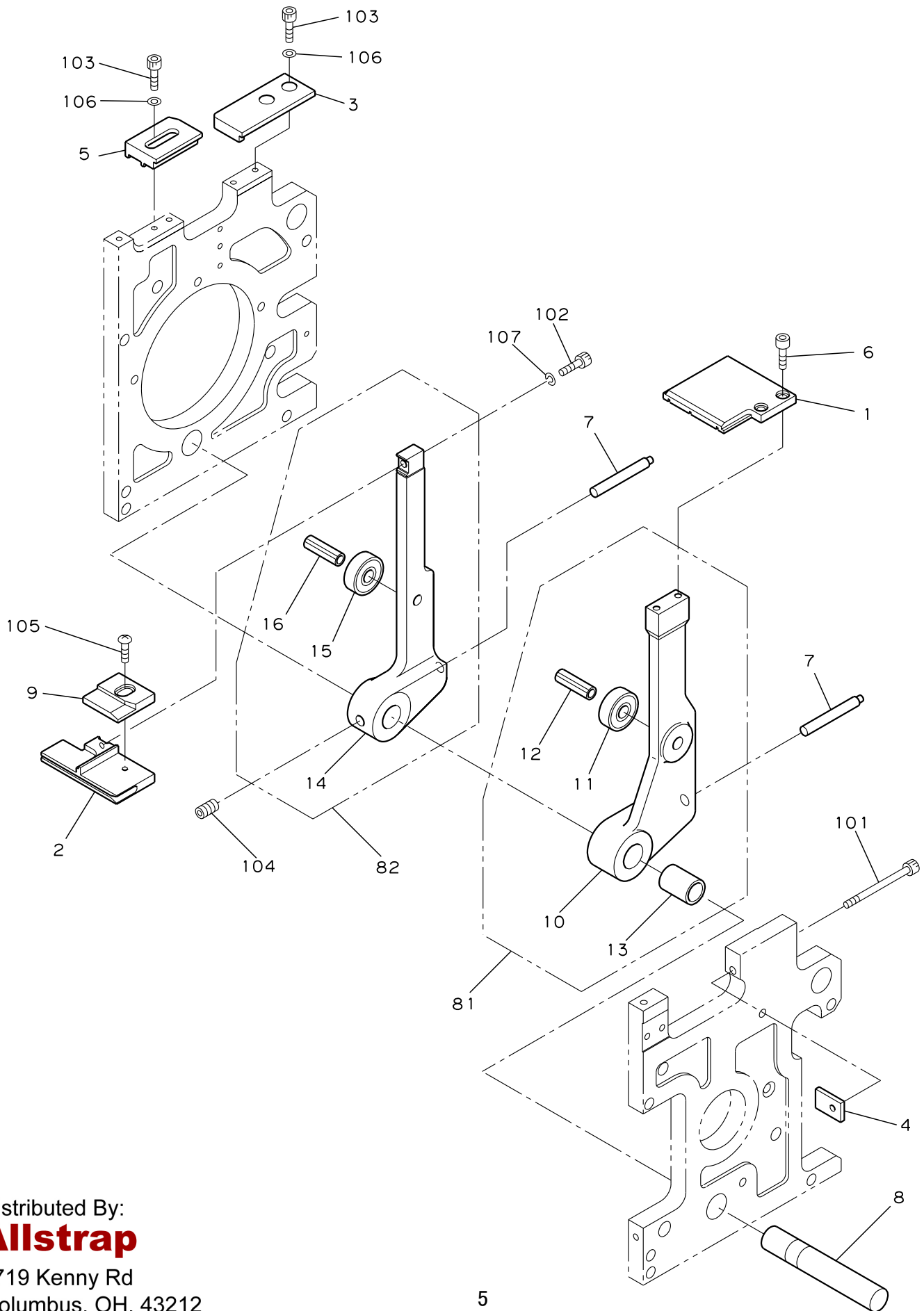
1-1

 カムグループ (2/2)
 CAM GROUP

Ref.No. 見出番号	Parts.No. 部品番号	Description 部品名称	Q'ty 個数	Remarks 備考
81	900-01-12000	Interlock Shaft Assembly	1	
25	900-01-12111	Interlock Shaft	(1)	
26	900-01-12120	Clutch Holder	(1)	
27	900-01-12301	Magnetic Clutch Set	(1)	VCE-0.6-03
28	900-01-12141	Tension Drive Pulley	(1)	
29	900-01-12150	Tension Clutch Collar	(1)	
30	0499-104015	Key 5x5x15	(1)	
31	900-01-12170	Collar t3.5	(1)	
32	900-01-12180	Collar t10	(1)	
33	0611-026202	Ball Bearing 6202ZZ	(4)	NSK or NTN
34	0511-151612	Stop Ring WR-16	(1)	
35	0511-131510	Stop Ring S-15	(1)	
36	0511-123516	Stop Ring H-35	(1)	
115	0111-106015	HBS M6x15	(1)	
117	0151-104008	TMS M4x8	(4)	
118	0161-104065	PMS M4x65	(1)	
119	0181-104001	HN M4	(1)	
120	0311-062020	PW M6 (φ 20)	(1)	
121	0321-061215	SW M6 (6.1x12.2xt1.5)	(1)	
104	0111-105025	HBS M5x25	3	
111	0321-050913	SW M5 (5.1x9.2xt1.3)	3	

1-2

スライドテーブルグループ
SLIDE TABLE GROUP



Distributed By:
Allstrap
1719 Kenny Rd
Columbus, OH, 43212

1-2

 スライドテーブルグループ
 SLIDE TABLE GROUP

Ref.No. 見出番号	Parts.No. 部品番号	Description 部品名称	Q'ty 個数	Remarks 備考
1	900-01-20113	Slide Table	1	15.5~6mm
(1)	906-50-24110	Slide Table	1	5mm
2	900-01-20122	Band Guide	1	
3	900-01-20131	Slide Table Support	1	
4	900-01-20140	Slide Table Stopper	1	
5	900-01-20152	Band Width Block	1	
6	900-01-20211	Slide Table Screw	2	M5x15
7	900-01-20170	Spring Hook(C)	2	
8	900-01-20180	Arm Shaft	1	
9	900-01-20191	Band Stop Guide	1	
81	900-01-21000	Slide Table Arm Assembly	1	
10	900-01-21110	Slide Table Arm	(1)	
11	0611-026300	Ball Bearing 6300ZZ	(1)	
12	0411-310030	Spring Pin φ10x30	(1)	
13	0520-111825	Metal Bush	(1)	
82	900-01-22000	Band Guide Arm Assembly	1	
14	900-01-22110	Band Guide Arm	(1)	
15	0611-020628	Ball Bearing 628ZZ	(1)	
16	0411-308022	Spring Pin φ8x22	(1)	
101	0111-105055	HBS M5x55	1	六角穴付ボルト M5x55
102	0111-105025	HBS M5x25	1	六角穴付ボルト M5x25
103	0111-105018	HBS M5x18	4	六角穴付ボルト M5x18
104	0121-108010	HSS M8x10 (Cup Point)	1	六角穴付止めネジ M8x10 (くぼみ先)
105	0151-104010	TMS M4x10	1	トラスネジ M4x10
106	0311-051010	PW M5 (5.5x10xt1)	4	平ワッシャ M5 (5.5x10xt1)
107	0321-050913	SW M5 (5.1x9.2xt1.3)	1	スプリングワッシャ M5 (5.1x9.2xt1.3)

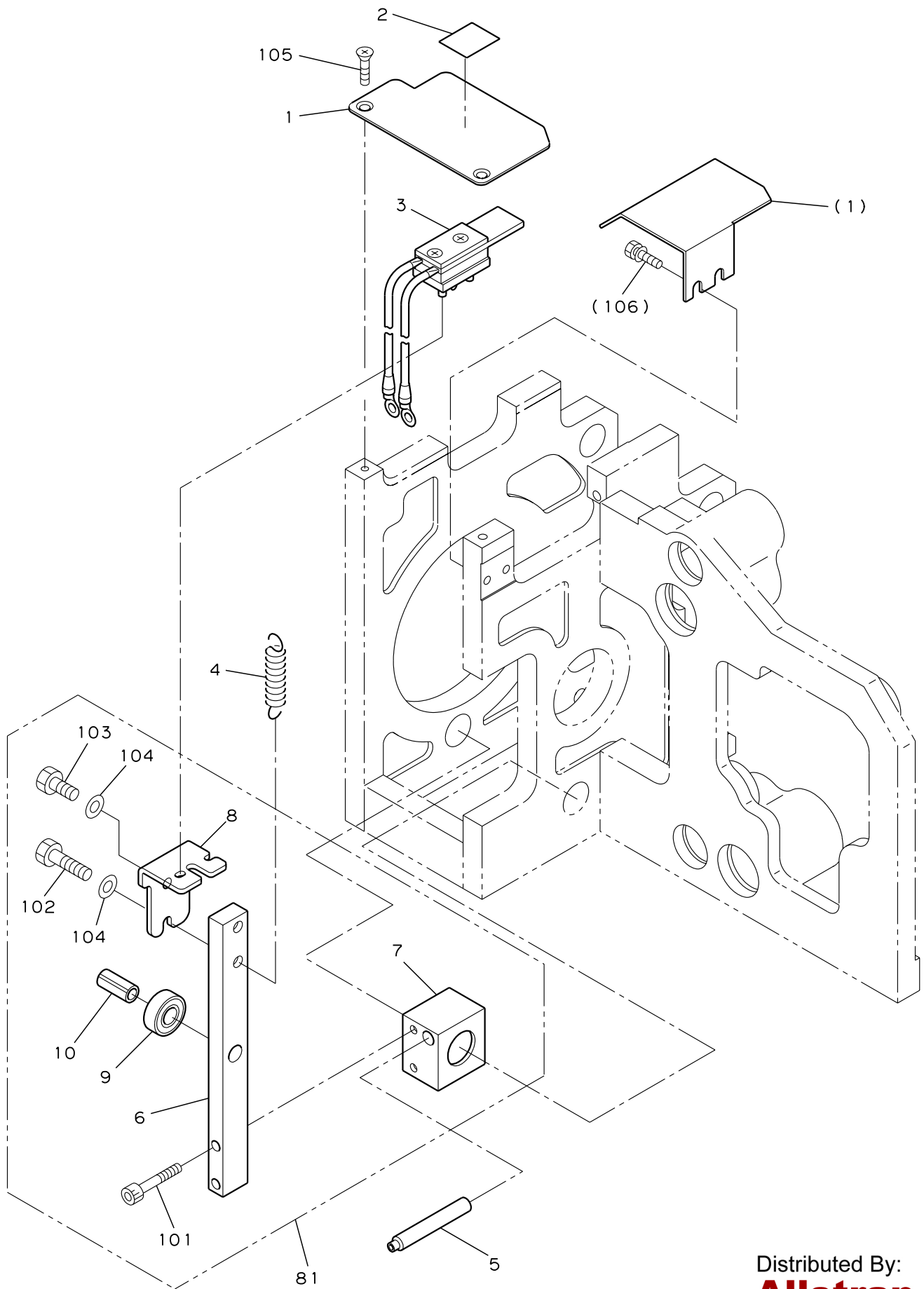
1-3

プレスグループ
PRESS GROUP

Ref.No. 見出番号	Parts.No. 部品番号	Description 部品名称	Q'ty 個数	Remarks 備考
1	900-01-30110	Cutter Tension Spring	1	
2	900-01-30120	Spring Hook(A)	1	
3	900-01-30130	Press Tension Spring(Right)	1	
4	900-01-30140	Press Tension Spring(Center)	1	
5	900-01-30150	Press Tension Spring(Left)	1	
6	900-01-20180	Arm Shaft	1	
81	900-01-31001	Right Arm Assembly	1	1/4~15.5mm
7	900-01-31110	Right Arm	(1)	1/4~15.5mm
8	900-01-31121	Cutter(Upper)	(1)	1/4~15.5mm
9	900-01-31130	Press Spring	(1)	1/4~15.5mm
10	0611-020628	Ball Bearing 628ZZ	(1)	1/4~15.5mm KOYO
11	100-01-31170	Spring Pin φ8x24	(1)	1/4~15.5mm
12	0411-306024	Spring Pin φ6x24	(1)	1/4~15.5mm
(81)	906-01-31000	Right Arm Assembly	1	5mm
(7)	900-01-31110	Right Arm	(1)	5mm
(8)	900-21-31210	Cutter(Upper)	(1)	5mm
(9)	900-01-31130	Press Spring	(1)	5mm
(10)	0611-020628	Ball Bearing 628ZZ	(1)	5mm KOYO
(11)	100-01-31170	Spring Pin φ8x24	(1)	5mm
(12)	0411-306024	Spring Pin φ6x24	(1)	5mm
82	900-01-32001	Center Arm Assembly	1	
13	900-01-32111	Center Arm	(1)	
14	900-01-32121	Cutter(Lower)	(1)	
15	900-01-32131	Cutter Base	(1)	
9	900-01-31130	Press Spring	(1)	
10	0611-020628	Ball Bearing 628ZZ	(1)	KOYO
11	100-01-31170	Spring Pin φ8x24	(1)	
12	0411-306024	Spring Pin φ6x24	(1)	
20	0520-111825	Metal Bush	(1)	
101	0112-005012	HBS M5x12 (Stainless)	(2)	
102	0161-105012	PMS M5x12	(1)	
103	0181-105001	HN M5	(1)	
83	900-01-33001	Left Arm Assembly	1	
21	900-01-33111	Left Arm	(1)	
22	900-01-33121	Jaw(Left)	(1)	
9	900-01-31130	Press Spring	(1)	
10	0611-020628	Ball Bearing 628ZZ	(1)	KOYO
11	100-01-31170	Spring Pin φ8x24	(1)	
12	0411-306024	Spring Pin φ6x24	(1)	
20	0520-111825	Metal Bush	(1)	
105	0311-061310	PW M6 (6.6x13xt1)	(1)	9~15.5mm
104	0261-108010	HSS M8x10 (Flat Point)	1	

1-4

ヒーターグループ
HEATER GROUP



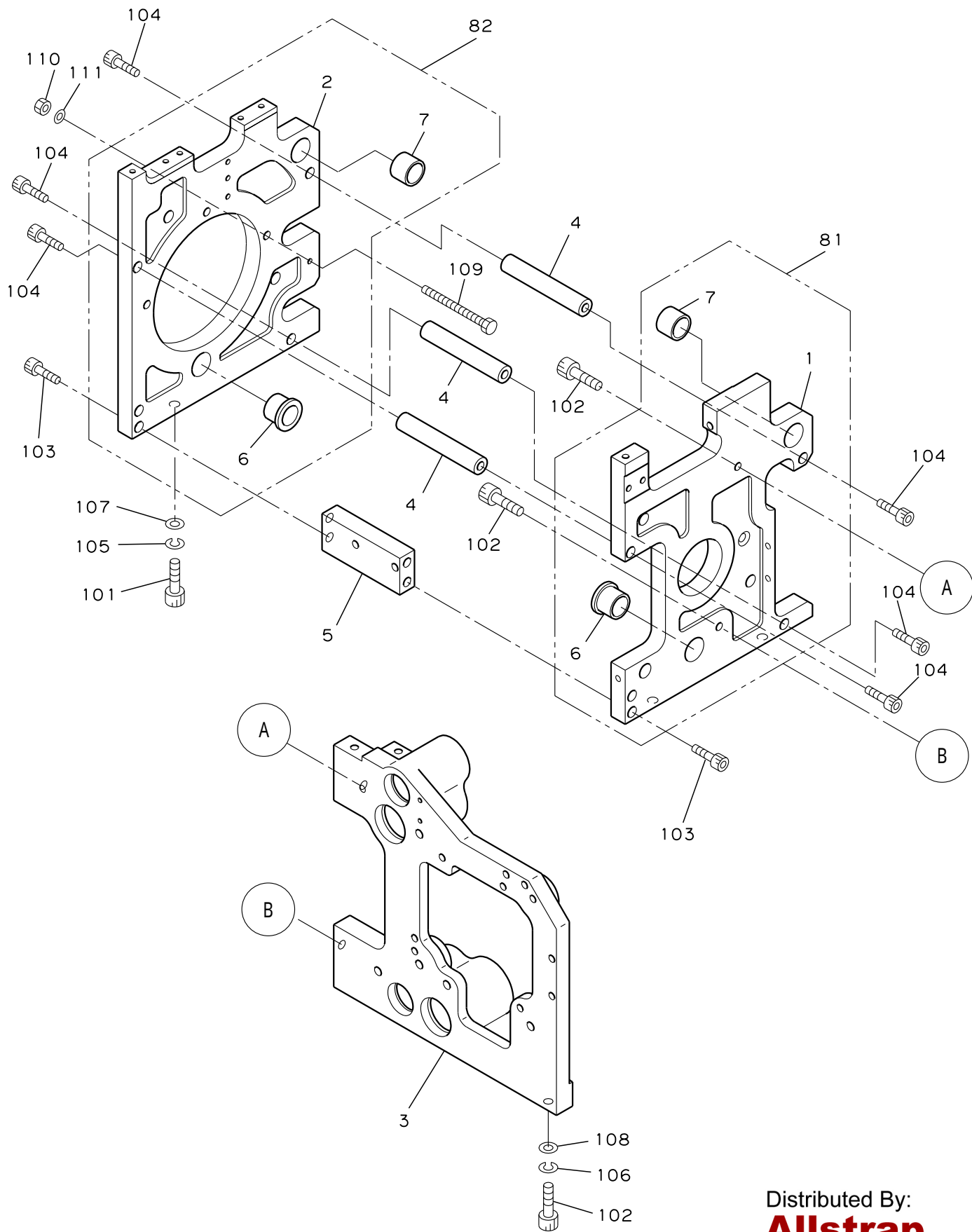
1-4

ヒーターグループ
HEATER GROUP

Ref.No. 見出番号	Parts.No. 部品番号	Description 部品名称	Q'ty 個数	Remarks 備考
1	900-01-40110	Heater Cover ヒーターカバー	1	RQ-8-Y·UD·LD·LS·LB
105	0141-105010	FMS M5x10 皿ネジ M5x10	2	RQ-8-Y·UD·LD·LS·LB
(1)	900-21-14140	Heater Cover ヒーターカバー	1	RQ-8FB·AR
(106)	0028-105010	HB-P M5x10 六角ホルト M5x10 二点セムス(PW付)	2	RQ-8FB·AR
(1)	-	- 不要		RQ-8VV
2	0890-480082	Label(WARNING) 警告ラベル 高温注意	1	
(2)	0890-480257	Label(WARNING) 警告マーク(高温注意)	1	Ex Spec.
3	900-01-41002	Heater Set ヒーターセット	1	
4	900-01-40143	Heater Tension Spring ヒーター引スプリング	1	
5	900-01-20170	Spring Hook(C) スプリングフック C	1	
81	900-01-42000	Heater Arm Assembly ヒーターアームアッシー	1	
6	900-01-42110	Heater Arm ヒーターアーム	(1)	
7	935-01-42110	Heater Arm Holder ヒーターアームホルダー	(1)	
8	900-01-42130	Heater Holder ヒーターホルダー	(1)	
9	0611-020628	Ball Bearing 628ZZ ボールベアリング 628ZZ	(1)	
10	0411-308018	Spring Pin φ8x18 スプリングピン φ8x18	(1)	
101	0111-105030	HBS M5x30 六角穴付ホルト M5x30	(2)	
102	0131-105025	HB M5x25 六角ホルト M5x25	(1)	
103	0131-105015	HB M5x15 六角ホルト M5x15	(1)	
104	0311-051210	PW M5 (5.5x12xt1) 平ワッシャ M5 (5.5x12xt1)	(2)	

シーリングフレームグループ
SEALING FRAME GROUP

1-5



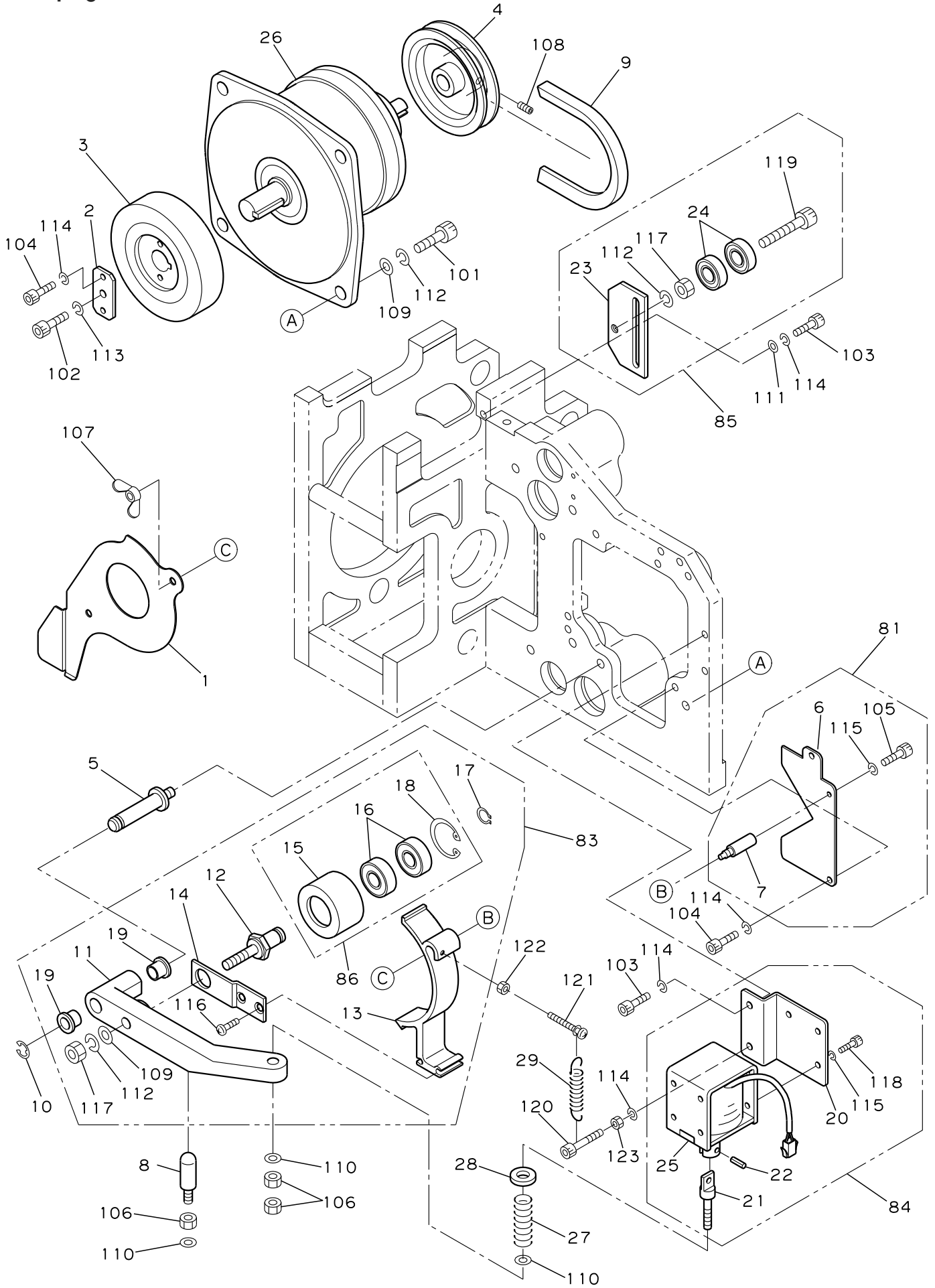
1-5

 シーリングフレームグループ
 SEALING FRAME GROUP

Ref.No. 見出番号	Parts.No. 部品番号	Description 部品名称	Q'ty 個数	Remarks 備考
81	900-01-50112P	Right Control Frame Set	右定盤 セット	1
1	900-01-50112	Right Control Frame	右定盤	(1)
6	0520-131815	Metal Bush	メタルブッシュ K5F1815-26	(1)
7	0520-111815	Metal Bush	メタルブッシュ K5B1815	(1)
82	900-01-50122P	Left Control Frame Set	左定盤 セット	1
2	900-01-50122	Left Control Frame	左定盤	(1)
6	0520-131815	Metal Bush	メタルブッシュ K5F1815-26	(1)
7	0520-111815	Metal Bush	メタルブッシュ K5B1815	(1)
3	900-01-50134	FR Base	FRベース	1
4	900-01-50140	Control Frame Stay A	定盤ステー A	3
5	900-01-50152	Control Frame Stay B	定盤ステー B	1
101	0111-108025	HBS M8x25	六角穴付ボルト M8x25	4
102	0111-106020	HBS M6x20	六角穴付ボルト M6x20	3
103	0111-105025	HBS M5x25	六角穴付ボルト M5x25	4
104	0111-105020	HBS M5x20	六角穴付ボルト M5x20	6
105	0321-081520	SW M8 (8.2x15.4xt2)	スプリングワッシャ M8 (8.2x15.4xt2)	4
106	0321-061215	SW M6 (6.1x12.2xt1.5)	スプリングワッシャ M6 (6.1x12.2xt1.5)	1
107	0311-081816	PW M8 (9x18xt1.6)	平ワッシャ M8 (9x18xt1.6)	4
108	0311-061310	PW M6 (6.6x13xt1)	平ワッシャ M6 (6.6x13xt1)	1
109	0131-105055	HB M5x55 (All Screws)	六角ボルト M5x55 (全ネジ)	1
110	0181-105001	HN M5	六角ナット M5(1種)	1
111	0311-051210	PW M5 (5.5x12xt1)	平ワッシャ M5 (5.5x12xt1)	1

テンショングループ
TENSION GROUP

1-6



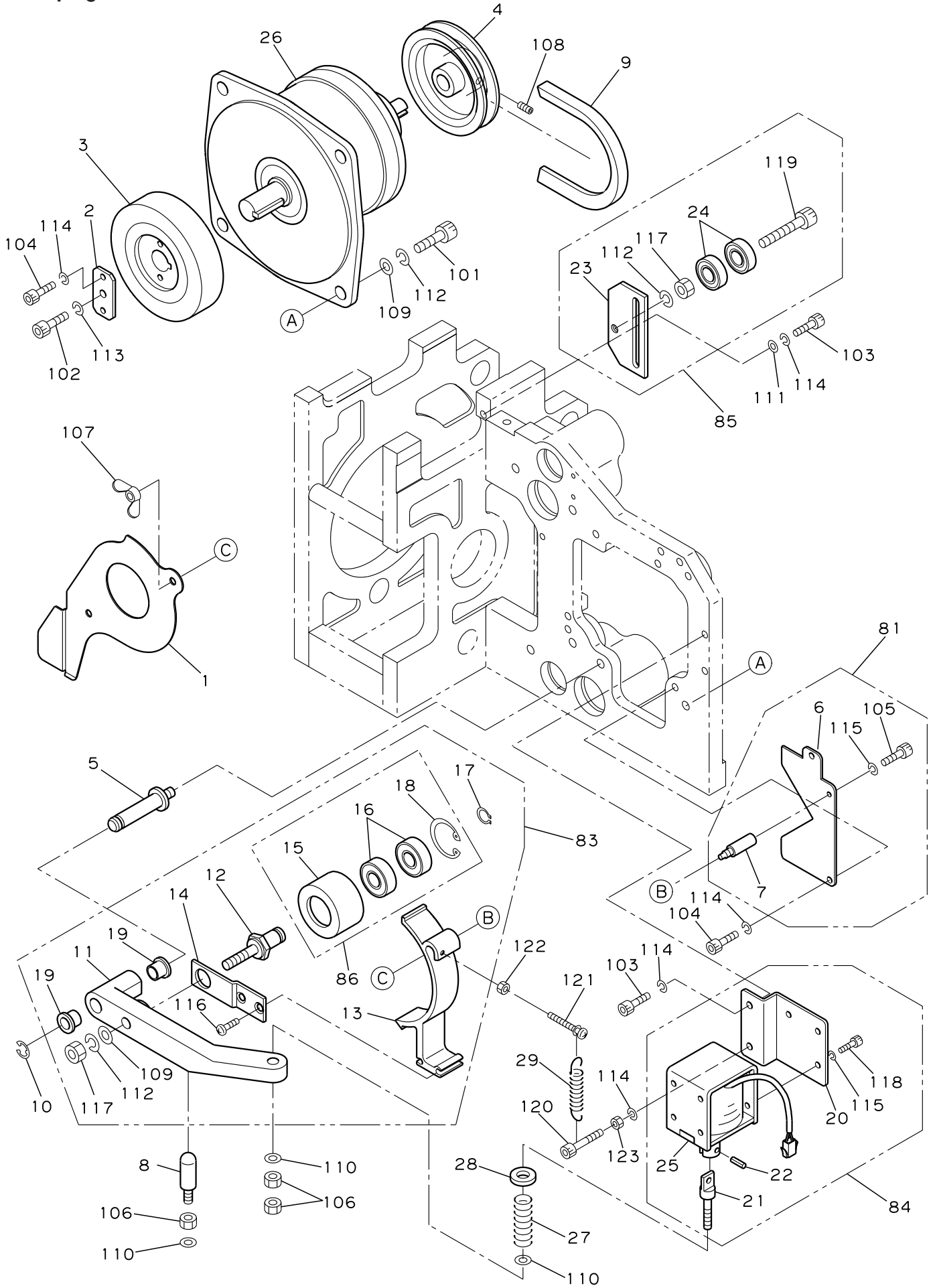
1-6

テンショングループ (1/2)
TENSION GROUP(1/2)

Ref.No. 見出番号	Parts.No. 部品番号	Description 部品名称	Q'ty 個数	Remarks 備考
1	900-01-60112	Band Guide Plate(Front)	1	
2	900-01-60120	Tension Roller End Plate	1	
3	968-01-60130	Tension Roller	1	
4	900-01-60140	Tension Pulley	1	
5	900-01-60151	Touch Roller Arm Shaft	1	
8	100-02-10110	Flap Cushion	1	
9	0810-151536	V-Belt M-36	1	
10	0511-110808	Stop Ring E-8	1	
26	900-01-60301	Gear Reducer	1	
101	0111-108025	HBS M8x25	4	
102	0111-106015	HBS M6x15	1	
103	0111-105015	HBS M5x15	4	
104	0111-105012	HBS M5x12	4	
106	0181-106001	HN M6	3	
107	0221-205002	Wing Nut M5	2	
108	0291-506095	HSS M6x15 (Long Dog Point・Nickel)	1	
109	0311-081816	PW M8 (9x18xt1.6)	4	
110	0311-061310	PW M6 (6.6x13xt1)	3	
111	0311-051210	PW M5 (5.5x12xt1)	2	
112	0321-081520	SW M8 (8.2x15.4xt2)	4	
113	0321-061215	SW M6 (6.1x12.2xt1.5)	1	
114	0321-050913	SW M5 (5.1x9.2xt1.3)	8	
81	900-01-60200P	Band Guide Plater Set(Right Rear)	1	
6	900-01-60210	Band Guide Plate(Right Rear)	(1)	
7	900-01-60220	Band Guide Plate Collar	(1)	
105	0111-104012	HBS M4x12	(1)	
115	0321-040810	SW M4 (4.1x7.6xt1)	(1)	

テンショングループ
TENSION GROUP

1-6



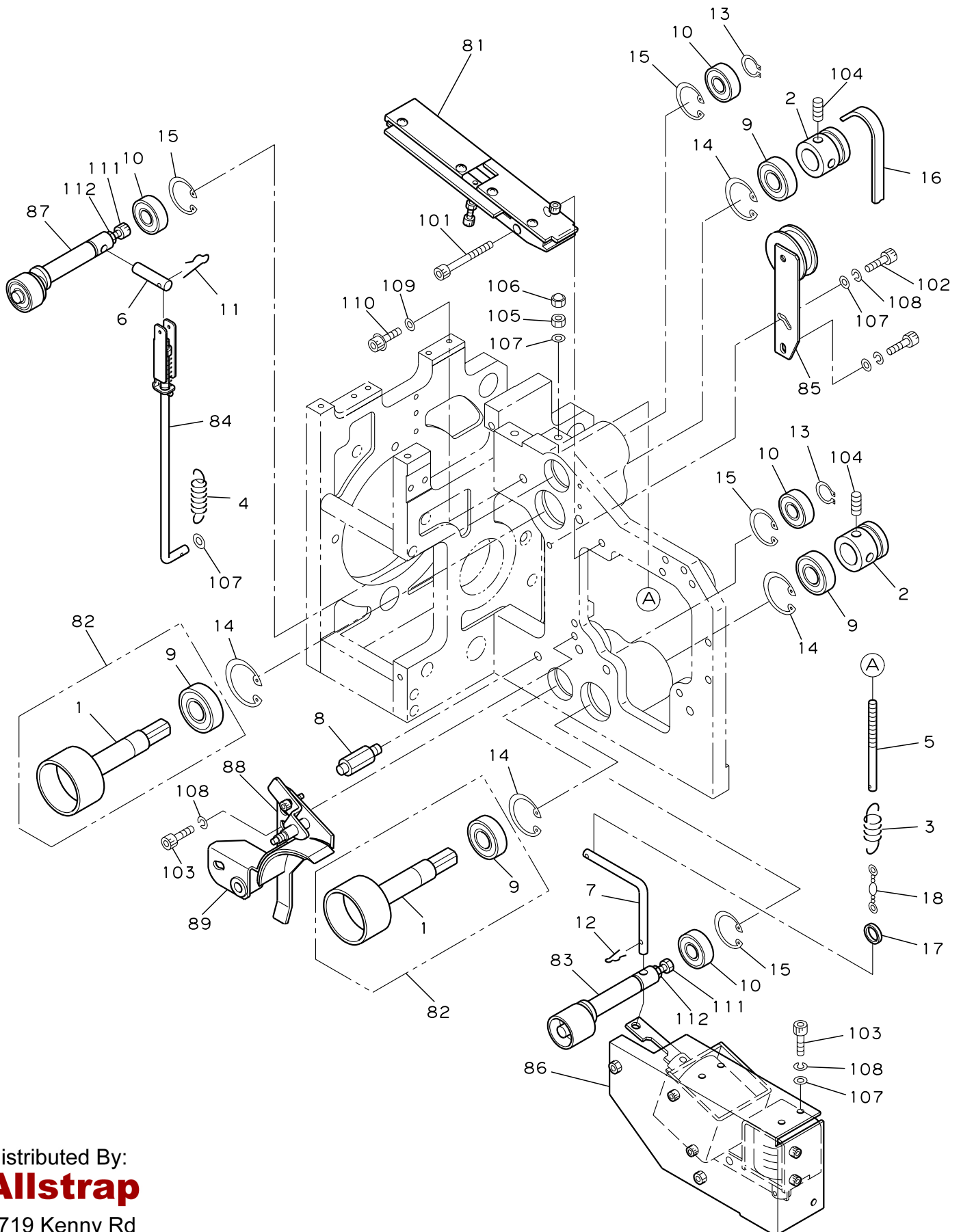
1-6

 テンショングループ° (2/2)
 TENSION GROUP

Ref.No. 見出番号	Parts.No. 部品番号	Description 部品名称	Q'ty 個数	Remarks 備考
83	900-01-61001P	Touch Roller Arm Assembly	1	RQ-8-AR-FB-LD-LS-LB-VV
(83)	904-01-61000P	Touch Roller Arm Assembly	1	RQ-8Y-UD
11	900-01-61110	Touch Roller Arm	(1)	
12	900-01-61120	Touch Roller Shaft	(1)	
13	900-01-61132	Band Guide Block(Right)	(1)	RQ-8-AR-FB-LD-LS-LB-VV
(13)	904-01-61110	Band Guide Block(Right)	(1)	RQ-8Y-UD
14	900-01-61140	Band Guide Block Holder	(1)	
17	0511-131210	Stop Ring S-12	(1)	
19	0520-131010	Metal Bush	(2)	
116	0161-104010	PMS M4x10	(2)	
117	0181-108001	HN M8	(1)	
109	0311-081816	PW M8 (9x18xt1.6)	(1)	
112	0321-081520	SW M8 (8.2x15.4xt2)	(1)	
86	900-01-61200	Touch Roller Set	(1)	タッチローラーアームASSY内
15	900-01-61210	Touch Roller	((1))	
16	0611-026001	Ball Bearing 6001ZZ	((2))	
18	0511-122812	Stop Ring H-28	((1))	
84	900-01-62000P	Tension Solenoid Assembly	1	
20	900-01-62110	Tension Solenoid Base	(1)	
21	900-01-62120	Tension Solenoid Adjuster	(1)	
22	0411-304015	Spring Pin φ4x15	(1)	
25	900-01-62200	Solenoid Set	(1)	SS-163-508C(SOL2)
118	0111-104008	HBS M4x8	(2)	
115	0321-040810	SW M4 (4.1x7.6xt1)	(2)	
85	900-01-63001P	Belt Tension Assembly	1	
23	900-01-63111	Bracket B(Idler Roller)	(1)	
24	0611-020608	Ball Bearing 608ZZ	(2)	
119	0111-108030	HBS M8x30	(1)	
117	0181-108001	HN M8	(1)	
112	0321-081520	SW M8 (8.2x15.4xt2)	(1)	

1-7

フィードグループ
FEED GROUP



Distributed By:
Allstrap
1719 Kenny Rd
Columbus, OH, 43212

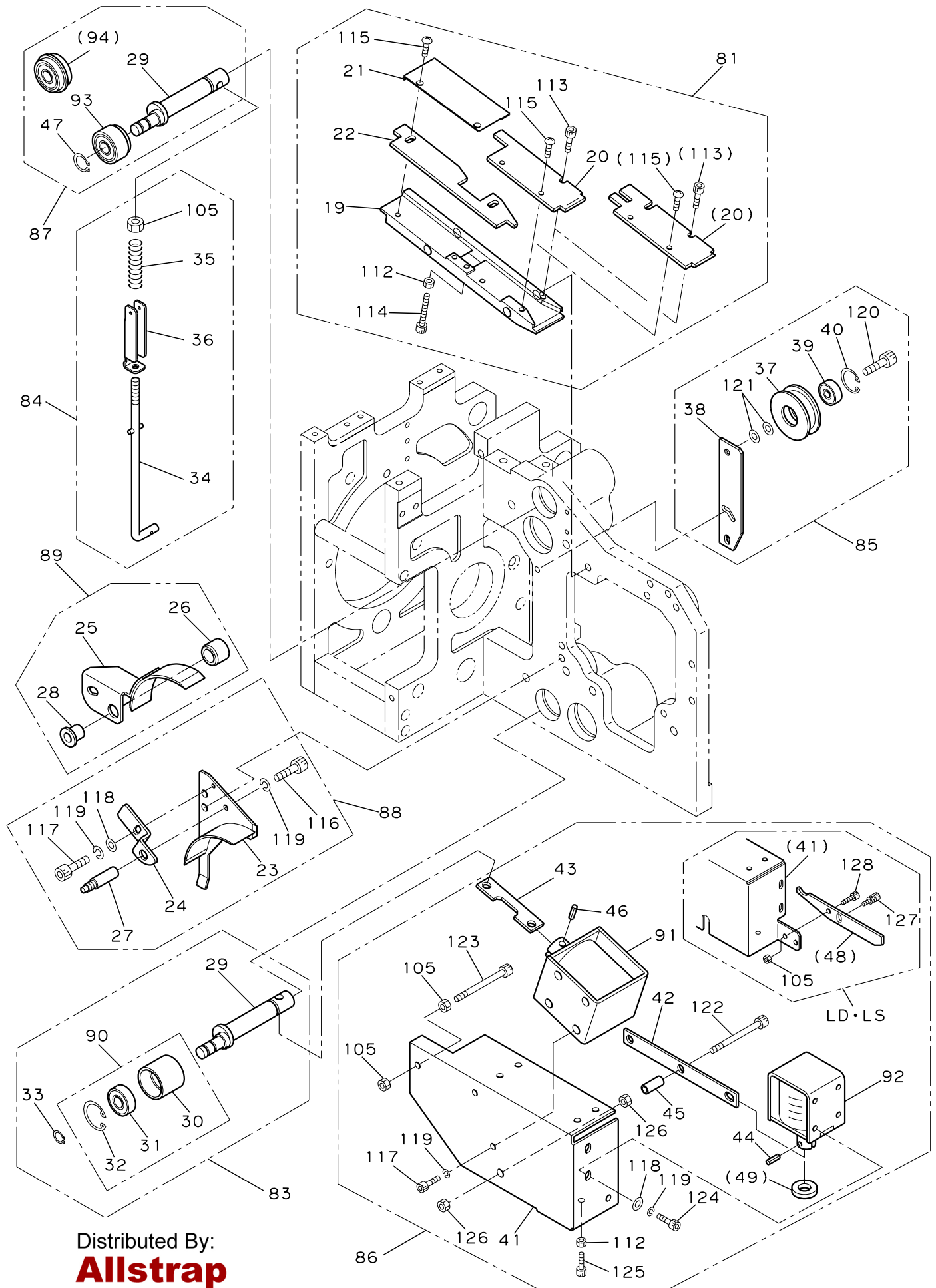
1-7

 フィードグループ
 FEED GROUP

Ref.No. 見出番号	Parts.No. 部品番号	Description 部品名称	Q'ty 個数	Remarks 備考	
82	900-01-70112P	FR Roller Set	FRローラー(ベアリング入り)	2	
1	900-01-70112	FR Roller	FRローラー	(1)	
9	0611-026002	Ball Bearing 6002ZZ	ボールベアリング 6002ZZ	(1)	
2	900-01-70121	FR Pulley	FRプーリー	2	
3	900-01-70130	Feed Spring	フィードスプリング	1	9~15.5mm
(3)	900-01-70140	Reverse Roller Release Spring	リバース開放スプリング	1	5~6mm
4	900-01-70140	Reverse Roller Release Spring	リバース開放スプリング	1	
5	900-01-70151	Feed Spring Adjuster	フィードスプリングアジャスター	1	
6	900-01-70162	Reverse Upper Shaft Lever	リバースアッパースhaftレバー	1	
7	900-01-70171	Feed Upper Shaft Spring Hook	フィードアッパースhaftスプリングフック	1	
8	900-01-70181	Feed Band Guide Collar	フィードバンドガイドカラー	1	
9	0611-026002	Ball Bearing 6002ZZ	ボールベアリング 6002ZZ	2	
10	0611-026001	Ball Bearing 6001ZZ	ボールベアリング 6001ZZ	4	
11	0491-121600	Snap Pin No.16	スナップピン No.16	1	
12	0491-120600	Snap Pin φ6	スナップピン φ6	1	
13	0511-131210	Stop Ring S-12	ストップリング S-12	2	
14	0511-123212	Stop Ring H-32	ストップリング H-32	4	
15	0511-122812	Stop Ring H-28	ストップリング H-28	4	
16	0810-152308	Belt 330J-3	マイクロVベルト 330J-3	1	
17	100-04-20190	Brake Tension Spring Ring	ブレーキテンションスプリングリング	1	
18	0890-290001	Twist Stopper	釣り用4号より戻し	1	
81	900-01-71002P	Feed Shooter Assembly	フィードシューターアッシー	1	9~15.5mm
(81)	906-50-31002P	Feed Shooter Assembly	フィードシューターアッシー	1	1/4~6mm
(81)	906-50-21200P	Feed Shooter Assembly	フィードシューターアッシー	1	5mm
83	900-01-73000	Feed Upper Roller Assembly	フィードアッパースローラーアッシー	1	
84	900-01-74001P	Reverse Solenoid Joint Assembly	リバースソレノイドジョイントアッシー	1	
85	900-01-75002P	FR Belt Tension Assembly	FRベルトテンションアッシー	1	
86	900-01-76001P	FR Solenoid Assembly	FRソレノイドアッシー	1	
(86)	905-01-76001P	FR Solenoid Assembly	FRソレノイドアッシー	1	RQ-8LD・LS
(86)	910-01-76001P	FR Solenoid Assembly	FRソレノイドアッシー	1	RQ-8LB
(86)	925-01-76001P	FR Solenoid Assembly	FRソレノイドアッシー	1	RQ-8UD
87	900-01-77002	Reverse Upper Roller Assembly	リバースアッパースローラーアッシー	1	9~15.5mm
(87)	906-50-32001	Reverse Upper Roller Assembly	リバースアッパースローラーアッシー	1	1/4~6mm
(87)	906-50-23100	Reverse Upper Roller Assembly	リバースアッパースローラーアッシー	1	5mm
88	900-01-72100P	Feed Band Guide Set(Left Rear)	フィードバンドガイド(左後)セット	1	
89	900-01-72200	Feed Band Guide Plate Set	フィードバンドガイドプレートセット	1	
101	0111-105040	HBS M5x40	六角穴付ボルト M5x40	2	
102	0111-105015	HBS M5x15	六角穴付ボルト M5x15	2	
103	0111-105012	HBS M5x12	六角穴付ボルト M5x12	4	
104	0121-106008	HSS M6x8 (Cup Point)	六角穴付止めネジ M6x8 (くぼみ先)	4	
105	0181-105001	HN M5	六角ナット M5(1種)	1	
106	0191-205011	CN M5	六角袋ナット M5 (2種)ユニクロ	1	
107	0311-051210	PW M5 (5.5x12xt1)	平ワッシャ M5 (5.5x12xt1)	6	
108	0321-050913	SW M5 (5.1x9.2xt1.3)	スプリングワッシャ M5 (5.1x9.2xt1.3)	6	
109	0311-061616	PW M6 (6.6x16xt1.6)	平ワッシャ M6 (6.6x16xt1.6)	2	
110	0291-105112	GT Cap Screw M5x12	GTキャップスクリュー M5x12 LA型	2	GT-LA
111	0111-104015	HBS M4x15	六角穴付ボルト M4x15	2	
112	0181-104001	HN M4	六角ナット M4(1種)	2	

フィードグループ
FEED GROUP

1-7-1



Distributed By:
Allstrap

1719 Kenny Rd
Columbus, OH, 43212

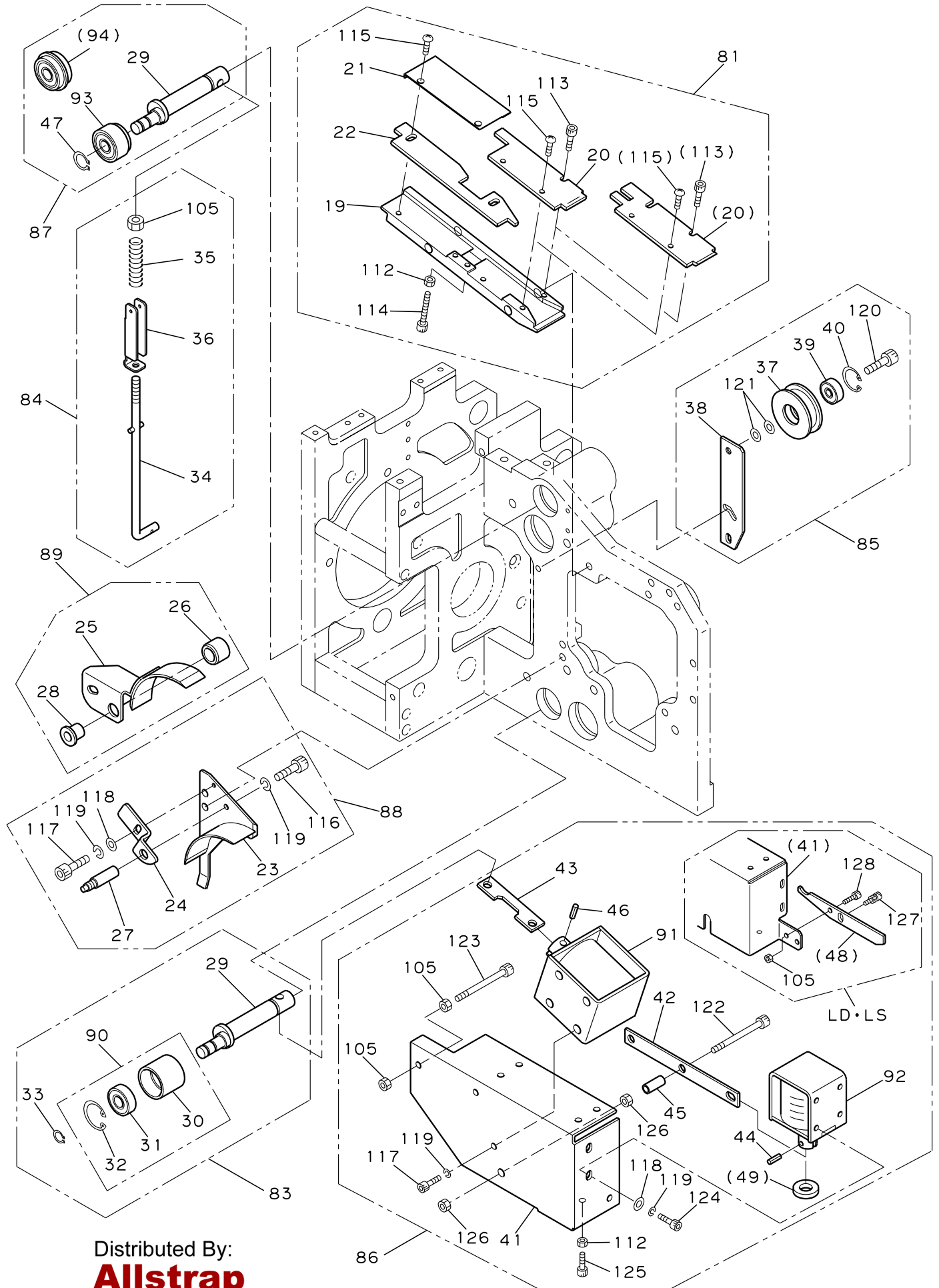
1-7-1

 フィードグループ (1/3)
 FEED GROUP

Ref.No. 見出番号	Parts.No. 部品番号	Description 部品名称	Q'ty 個数	Remarks 備考
81	900-01-71002P	Feed Shooter Assembly	1	9~15.5mm
19	900-01-71111	Feed Shooter	(1)	9~15.5mm
20	900-01-71122	Feed Shooter Cover(Right)	(1)	9~15.5mm
21	900-01-71131	Feed Shooter Cover(Left)	(1)	9~15.5mm
22	900-01-71141	Adjuster Plate	(1)	9~15.5mm
113	0111-104006	HBS M4x6	(1)	9~15.5mm
114	0111-104030	HBS M4x30	(1)	
115	0151-104010	TMS M4x10	(4)	
112	0181-104001	HN M4	(1)	
(81)	906-50-31002P	Feed Shooter Assembly	1	6mm
(19)	906-50-31111	Feed Shooter(B)	(1)	6mm
(20)	906-50-31122	Feed Shooter Cover(Right)	(1)	6mm
(21)	906-50-31131	Feed Shooter Cover(Left)	(1)	6mm
(22)	906-50-31140	Adjuster Plate B	(1)	6mm
(113)	0111-104006	HBS M4x6	(2)	6mm
(114)	0111-104030	HBS M4x30	(1)	
(115)	0151-104010	TMS M4x10	(4)	
(112)	0181-104001	HN M4	(1)	
(81)	906-50-21200P	Feed Shooter Assembly	1	5mm
(19)	906-50-21210	Feed Shooter(B)	(1)	5mm
(20)	906-50-21220	Feed Shooter Cover(Right)	(1)	5mm
(21)	906-50-21230	Feed Shooter Cover(Left)	(1)	5mm
(113)	0111-104006	HBS M4x6	(2)	5mm
(114)	0111-104030	HBS M4x30	(1)	
(115)	0151-104010	TMS M4x10	(4)	
(112)	0181-104001	HN M4	(1)	
83	900-01-73000	Feed Upper Roller Assembly	1	
29	900-01-73111	FR Upper Roller Shaft	(1)	
33	0511-130808	Stop Ring S-8	(1)	
90	900-01-73200	Feed Upper Roller Set	(1)	フィードアッパーローラーASSY内
30	900-01-73210	Feed Upper Roller	((1))	
31	0611-020608	Ball Bearing 608ZZ	((1))	
32	0511-122210	Stop Ring H-22	((1))	
84	900-01-74001P	Reverse Solenoid Joint Assembly	1	
34	900-01-74112	Reverse Solenoid Joint Rod	(1)	
35	900-01-74120	Reverse Spring	(1)	
36	900-01-74131	Reverse Spring Adjuster	(1)	
105	0181-105001	HN M5	(1)	
88	900-01-72100P	Feed Band Guide Set(Left Rear)	1	
23	900-01-72112	Band Guide Plate(Left Rear)	(1)	
24	900-01-72120	Band Guide Stopper	(1)	
27	900-01-60220	Band Guide Plate Collar	(1)	
116	0111-104012	HBS M4x12	(1)	
117	0111-104008	HBS M4x8	(1)	
118	0311-041008	PW M4 (4.5x10xt0.8)	(1)	
119	0321-040810	SW M4 (4.1x7.6xt1)	(2)	

フィードグループ
FEED GROUP

1-7-1



Distributed By:
Allstrap
1719 Kenny Rd
Columbus, OH, 43212

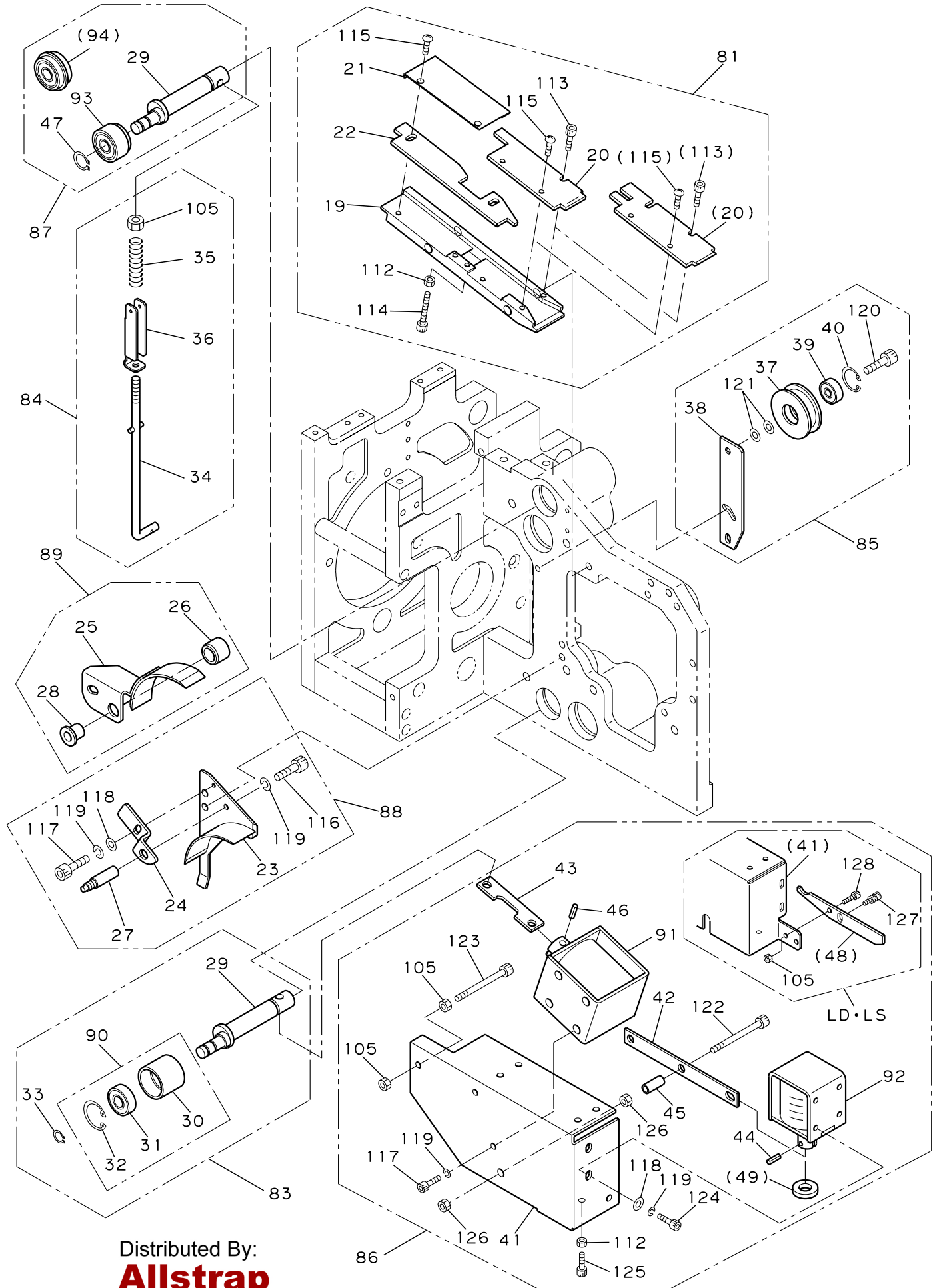
1-7-1

 フィードグループ (2/3)
 FEED GROUP

Ref.No. 見出番号	Parts.No. 部品番号	Description 部品名称	Q'ty 個数	Remarks 備考	
85	900-01-75002P	FR Belt Tension Assembly	FRベルトテンションアッシー	1	
37	900-01-75113	Idler Pulley	アイドラープーリー	(1)	
38	900-01-75122	Bracket A(Idler Roller)	アイドラーローラーブラケット A	(1)	
39	0611-020628N	Ball Bearing 628ZZ	ボールベアリング 628ZZ NSK	(1)	NSK or NTN
40	0511-122412	Stop Ring H-24	ストップリング H-24	(1)	
120	0111-108015	HBS M8x15	六角穴付ホルト M8x15	(1)	
121	0311-081816	PW M8 (9x18xt1.6)	平ワッシャ M8 (9x18xt1.6)	(2)	
87	900-01-77002	Reverse Upper Roller Assembly	リバースアッパローラーアッシー	1	9~15.5mm
29	900-01-73111	FR Upper Roller Shaft	FRアッパローラーシャフト	(1)	9~15.5mm
47	0511-130808	Stop Ring S-8	ストップリング S-8	(1)	9~15.5mm
93	900-01-77112	Reverse Upper Roller Set	リバースアッパローラーセット	(1)	9~15.5mm
(87)	906-50-32001	Reverse Upper Roller Assembly	リバースアッパローラーアッシー	1	1/4~6mm
(29)	900-01-73111	FR Upper Roller Shaft	FRアッパローラーシャフト	(1)	1/4~6mm
(47)	0511-130808	Stop Ring S-8	ストップリング S-8	(1)	1/4~6mm
(94)	906-50-32311	Reverse Upper Roller Set	リバースアッパローラーセット	(1)	1/4~6mm
(87)	906-50-23100	Reverse Upper Roller Assembly	リバースアッパローラーアッシー	1	5mm
(29)	900-01-73111	FR Upper Roller Shaft	FRアッパローラーシャフト	(1)	5mm
(47)	0511-130808	Stop Ring S-8	ストップリング S-8	(1)	5mm
(94)	906-50-23110	Reverse Upper Roller Set	リバースアッパローラーセット	(1)	5mm
89	900-01-72200	Feed Band Guide Plate Set	フィードバンドガイドプレートセット	1	
25	900-01-72213	Feed Band Guide Plate	フィードバンドガイドプレート	(1)	
26	900-01-72220	Bush Collar	ブッシュカラー	(1)	
28	0520-260812	Flange Bush	フランジブッシュ LFF-0812	(1)	

フィードグループ
FEED GROUP

1-7-1



Distributed By:
Allstrap
1719 Kenny Rd
Columbus, OH, 43212

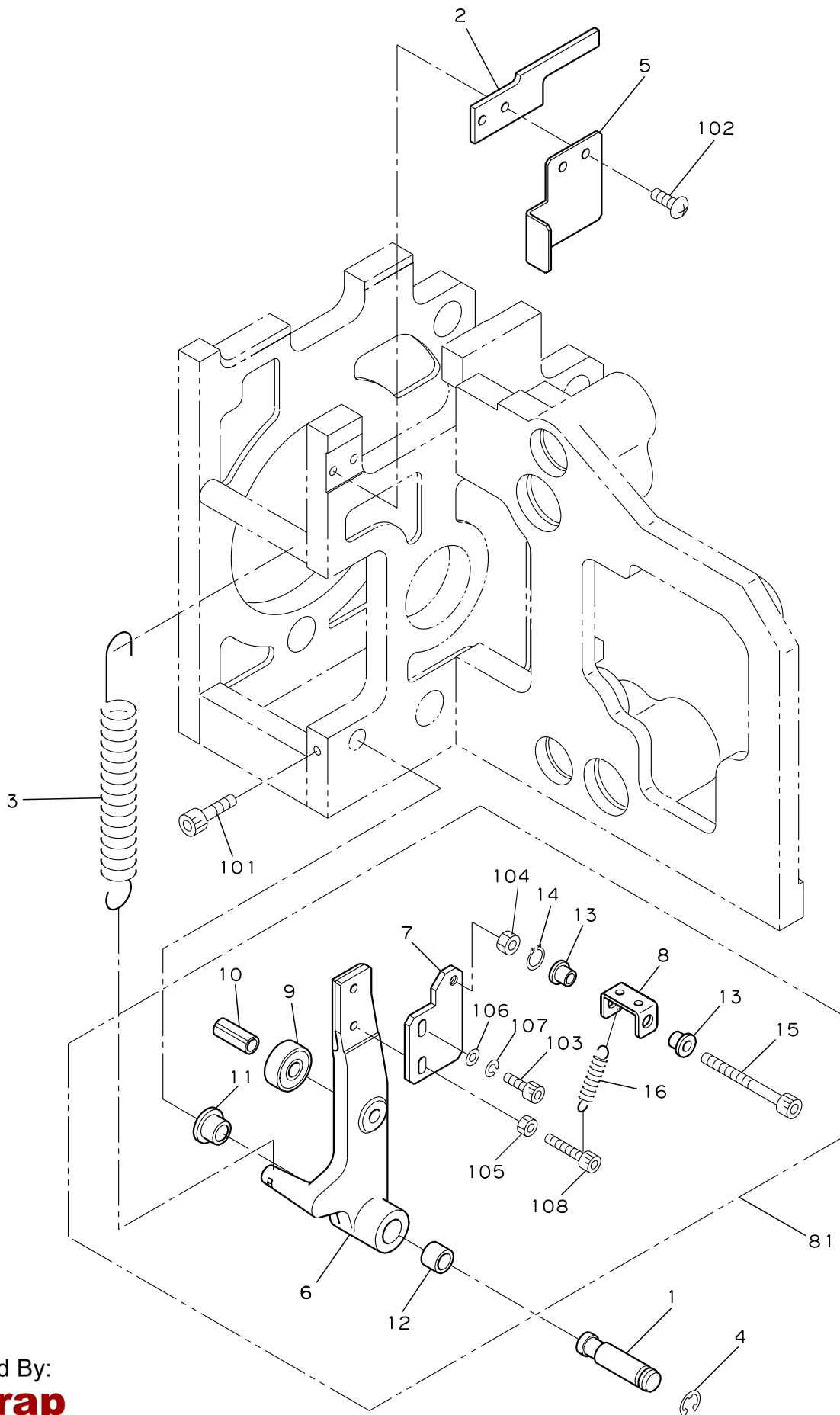
1-7-1

 フィードグループ (3/3)
 FEED GROUP

Ref.No. 見出番号	Parts.No. 部品番号	Description 部品名称	Q'ty 個数	Remarks 備考	
86	900-01-76001P	FR Solenoid Assembly	FRソレノイドアッシー	1	RQ-8-AR-FB-Y-LB-VV
(86)	905-01-76001P	FR Solenoid Assembly	FRソレノイドアッシー	1	RQ-8LD-LS
(86)	910-01-76001P	FR Solenoid Assembly	FRソレノイドアッシー	1	RQ-8LB
(86)	925-01-76001P	FR Solenoid Assembly	FRソレノイドアッシー	1	RQ-8UD
41	900-01-76113	FR Solenoid Base	FRソレノイドベース	(1)	RQ-8-AR-FB-Y-LB-VV
(41)	905-01-76110	FR Solenoid Base	FRソレノイドベース	(1)	RQ-8LD-LS
(41)	910-01-76110	FR Solenoid Base	FRソレノイドベース	(1)	RQ-8LB
42	900-01-76121	Reverse Solenoid Link Plate	リバースソレノイドリンクプレート	(1)	RQ-8LD-LS 以外
(42)	905-01-76120	Reverse Solenoid Link Plate	リバースソレノイドリンクプレート	(1)	RQ-8LD-LS
43	900-01-76132	Feed Roller Opener	フィードローラーオープナー	(1)	
44	0411-304015	Spring Pin ϕ 4x15	スプリングピン ϕ 4x15	(1)	
45	0890-320010	Spacer 6x22	スペーサー 6x22	(1)	
46	0411-306015	Spring Pin ϕ 6x15	スプリングピン ϕ 6x15	(1)	
(48)	905-01-76130	Solenoid Adjust Plate	ソレノイドアジャストプレート	(1)	RQ-8LD-LS
(49)	0840-130013	Felt Sticker	フェルトシール	(1)	RQ-8UD のみ使用
91	900-01-76201	Solenoid Set	ソレノイドセット	(1)	SS-180-714 DC24V 13W
92	900-01-76300	Solenoid Set	ソレノイドセット	(1)	SS-183-506C (SOL1)
122	0111-306040	HBS M6x40 (Black)	六角穴付ボルト M6x40 (黒染め)	(1)	
123	0111-105045	HBS M5x45	六角穴付ボルト M5x45	(1)	
124	0111-104010	HBS M4x10	六角穴付ボルト M4x10	(2)	
117	0111-104008	HBS M4x8	六角穴付ボルト M4x8	(2)	
125	0112-004025	HBS M4x25 (Stainless-All Screws)	六角穴付ボルト M4x25 SUS(全ネジ)	(1)	RQ-8LD-LS 以外
126	0181-106001	HN M6	六角ナット M6(1種)	(2)	
105	0181-105001	HN M5	六角ナット M5(1種)	(2)	RQ-8LD-LS 以外
112	0181-104001	HN M4	六角ナット M4(1種)	(1)	RQ-8LD-LS 以外
118	0311-041008	PW M4 (4.5x10xt0.8)	平ワッシャ M4 (4.5x10xt0.8)	(2)	
119	0321-040810	SW M4 (4.1x7.6xt1)	スプリングワッシャ M4 (4.1x7.6xt1)	(4)	
(127)	0016-105015	HBS-SP M5x15	六角穴付ボルト M5x15 三点セムス	(1)	RQ-8LD-LS
(128)	0111-105015	HBS M5x15	六角穴付ボルト M5x15	(1)	RQ-8LD-LS
(105)	0181-105001	HN M5	六角ナット M5(1種)	(3)	RQ-8LD-LS

1-8

右バンドウェイ開閉グループ
RIGHT BANDWAY SLIDING GROUP



Distributed By:
Allstrap
1719 Kenny Rd
Columbus, OH, 43212

右バンドウェイ開閉グループ

1-8

RIGHT BANDWAY SLIDING GROUP

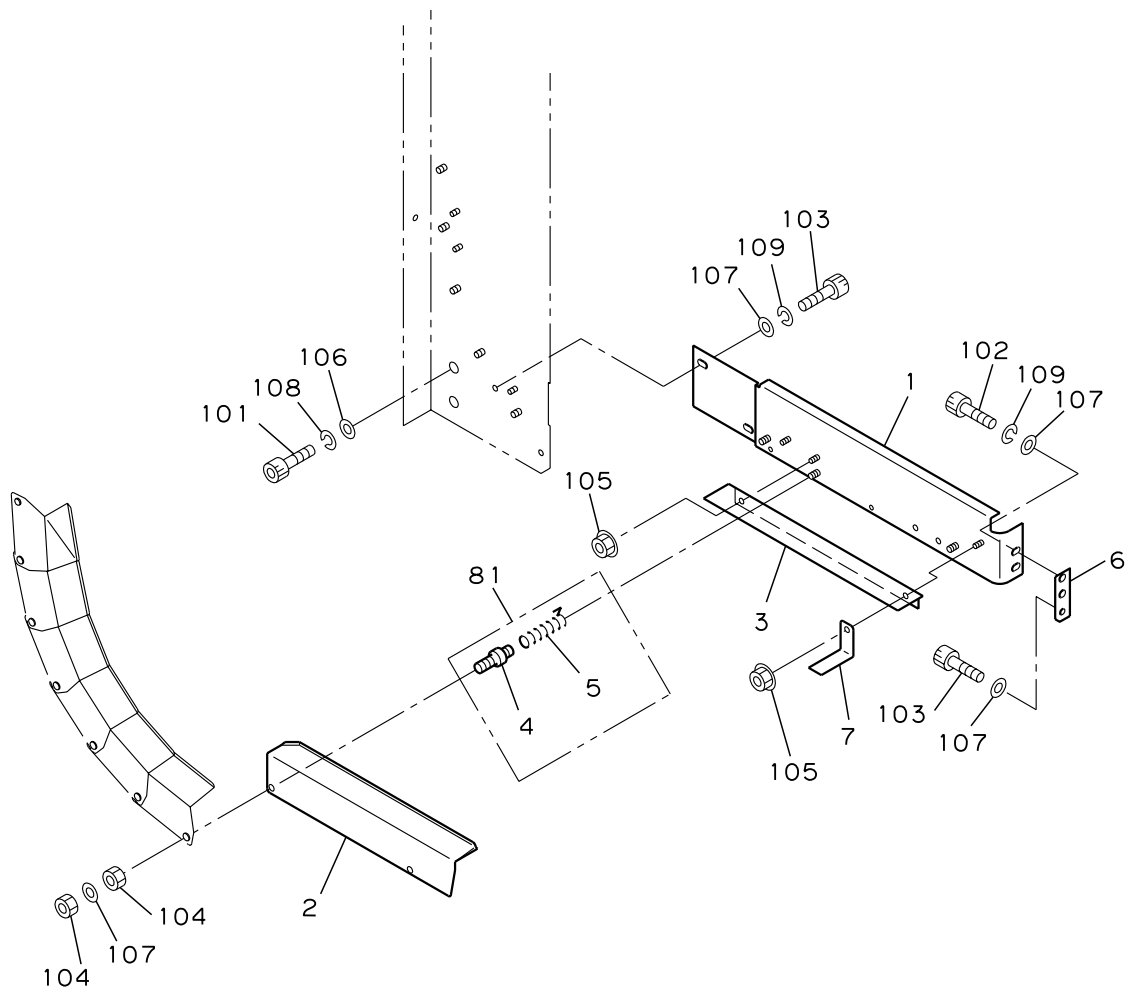
Ref.No. 見出番号	Parts.No. 部品番号	Description 部品名称	Q'ty 個数	Remarks 備考
1	900-01-80110	Arm Shaft	1	
2	900-01-80123	Right Bandway Rail	1	
(2)	906-50-35110	Right Bandway Rail	1	5~6mm, 1/4"
3	900-01-80130	Right Bandway Spring	1	
4	0511-111010	Stop Ring E-10	1	
5	900-22-19110	Right Bandway Stopper	1	
101	0111-105020	HBS M5x20	1	
102	0151-105012	TMS M5x12	2	
81	900-01-81003	Right Bandway Arm Assembly	1	RQ-8-AR-LD-LS-LB-VV
(81)	926-01-81003	Right Bandway Arm Assembly	1	RQ-8FB
(81)	904-01-81003	Right Bandway Arm Assembly	1	RQ-8Y-UD
6	900-01-81113	Right Bandway Arm	(1)	
7	900-01-81121	Right Bandway Bracket	(1)	
(7)	926-01-81120	Right Bandway Bracket	(1)	RQ-8FB
8	900-01-81152	Right Bandway Joint	(1)	
9	0611-020638	Ball Bearing 638ZZ	(1)	
10	0411-308022	Spring Pin ϕ 8x22	(1)	
11	0520-131210	Metal Bush	(1)	
12	0520-111210	Metal Bush	(1)	
13	0520-140605	Flange Bush	(2)	
14	0511-130607	Stop Ring S-6	(1)	
15	900-01-81170	Joint Bolt	(1)	RQ-8-AR-LD-LS-LB-VV
(15)	926-01-81170	Joint Bolt	(1)	RQ-8FB
(16)	900-01-40143	Heater Tension Spring	(1)	RQ-8Y-UD
104	0181-106003	HN M6	(1)	
103	0111-105012	HBS M5x12	(2)	RQ-8-FB-AR-LD-LS-LB-VV
106	0311-051210	PW M5 (5.5x12xt1)	(2)	RQ-8-FB-AR-LD-LS-LB-VV
107	0321-050913	SW M5 (5.1x9.2xt1.3)	(2)	RQ-8-FB-AR-LD-LS-LB-VV
(108)	0111-105025	HBS M5x25	(1)	RQ-8Y-UD
(103)	0111-105012	HBS M5x12	(1)	RQ-8Y-UD
(105)	0181-105001	HN M5	(1)	RQ-8Y-UD
(106)	0311-051210	PW M5 (5.5x12xt1)	(1)	RQ-8Y-UD
(107)	0321-050913	SW M5 (5.1x9.2xt1.3)	(1)	RQ-8Y-UD

2

アーチユニット
ARCH UNIT

2-1

アーチユニット 左下
ARCH UNIT LEFT LOWER (650W)



Distributed By:
Allstrap

1719 Kenny Rd
Columbus, OH, 43212

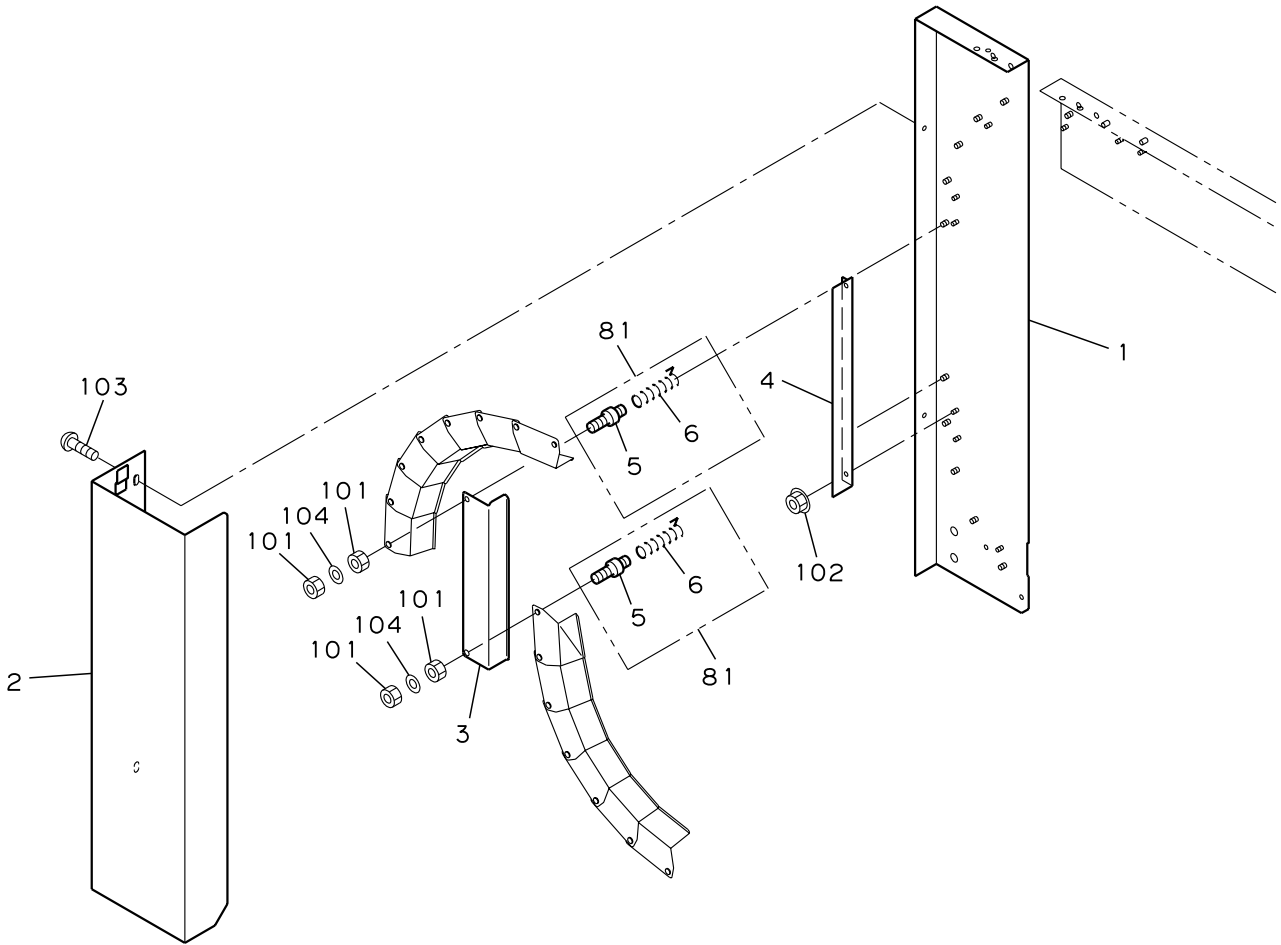
2-1

アーチユニット左下
ARCH UNIT LEFT LOWER

Ref.No. 見出番号	Parts.No. 部品番号	Description 部品名称	Q'ty 個数	Remarks 備考
1	900-61-10111	Band Guide(Left)	1	
2	907-61-10120	Flap(Entrance)	1	
3	900-62-10140	Bandway(Entrance)	1	J Spec.9~15.5mm
(3)	906-62-10110	Bandway(Entrance)	1	Ex9~12.5~6mm
6	900-02-10131	Spacer(Left Band Guide)	1	
7	900-02-30160	Flap Support	1	
101	0111-108015	HBS M8x15	2	
102	0111-105015	HBS M5x15	2	
103	0111-105012	HBS M5x12	3	
104	0181-105001	HN M5	4	
105	0291-104101	HN-C M4	2	
106	0311-081616	PW M8 (9x16xt1.6)	2	
107	0311-051210	PW M5 (5.5x12xt1)	7	
108	0321-081520	SW M8 (8.2x15.4xt2)	2	
109	0321-050913	SW M5 (5.1x9.2xt1.3)	4	
81	900-02-30300	Arch Flap Spring Set	2	J Spec.9~15.5mm
4	900-02-30221	Flap Stand	(1)	
5	900-02-30310	Arch Flap Spring	(1)	
(81)	906-02-30300	Arch Flap Spring Set	2	5~6mm,1/4",Ex9~12mm
(4)	900-02-30221	Flap Stand	(1)	
(5)	906-02-30310	Arch Flap Spring	(1)	

2-2

アーチユニット 左
ARCH UNIT LEFT (400H~600H)



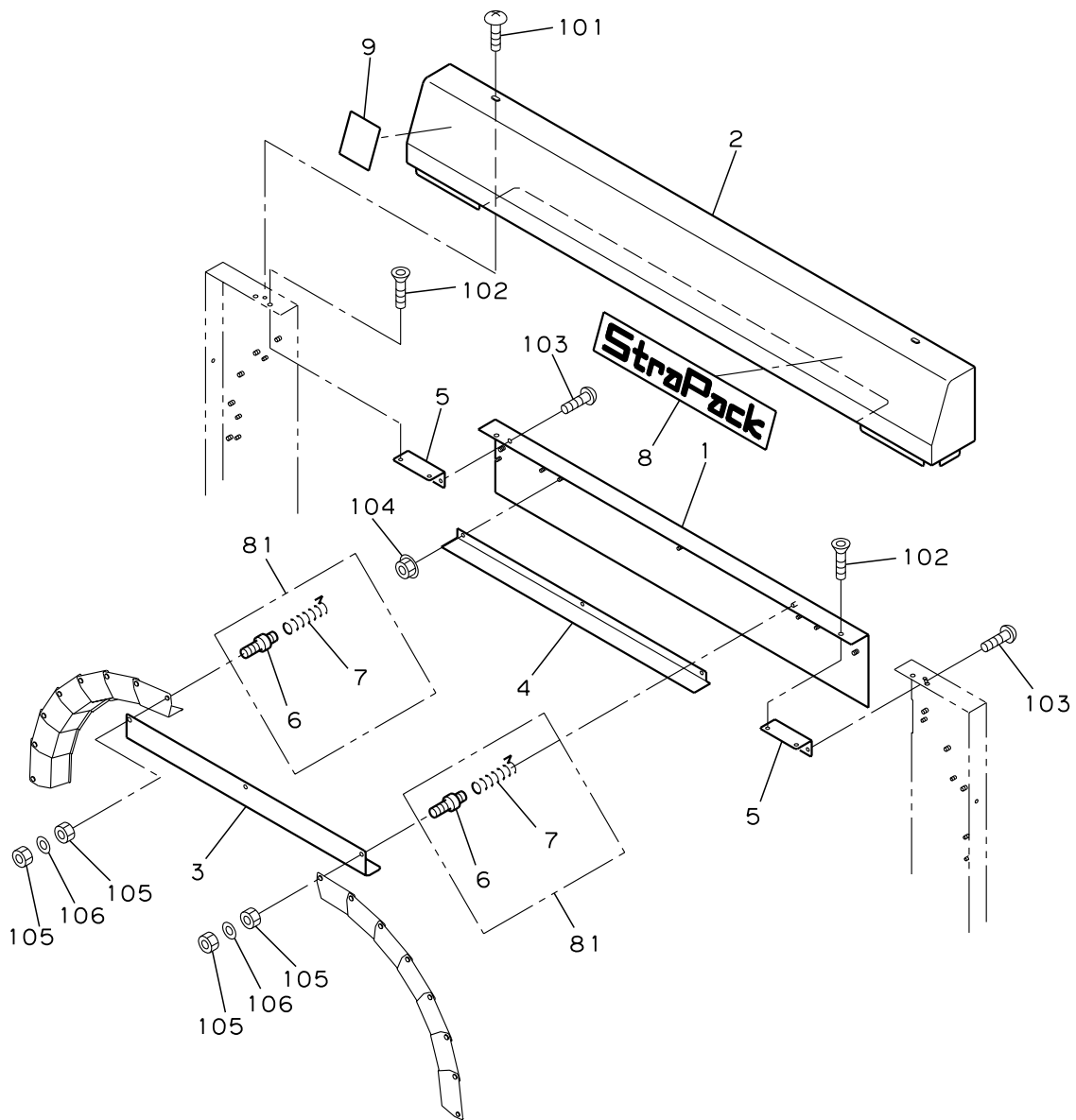
2-2

アーチユニット左
ARCH UNIT LEFT

Ref.No. 見出番号	Parts.No. 部品番号	Description 部品名称	Q'ty 個数	Remarks 備考
1	900-20-12120-000	Arch Frame(Left) アーチフレーム 左	1	400H
(1)	900-20-13120-000	Arch Frame(Left) アーチフレーム 左	1	500H
(1)	900-20-14120-000	Arch Frame(Left) アーチフレーム 左	1	600H
2	900-20-12140-000	Arch Cover(Left) アーチカバー 左	1	400H
(2)	900-20-13140-000	Arch Cover(Left) アーチカバー 左	1	500H
(2)	900-20-14140-000	Arch Cover(Left) アーチカバー 左	1	600H
3	900-20-12170	Side Flap(Left) フラップ 左・垂直	1	400H
(3)	900-20-13170	Side Flap(Left) フラップ 左・垂直	1	500H
(3)	900-20-14170	Side Flap(Left) フラップ 左・垂直	1	600H
4	900-20-12150	Bandway(Side) バンドウェイ 垂直	1	400H J Spec.9~15.5mm
(4)	900-20-13150	Bandway(Side) バンドウェイ 垂直	1	500H J Spec.9~15.5mm
(4)	900-20-14150	Bandway(Side) バンドウェイ 垂直	1	600H J Spec.9~15.5mm
(4)	906-20-12110	Bandway(Side) バンドウェイ 垂直 6mm	1	400H Ex9~12,5~6mm
(4)	906-20-13110	Bandway(Side) バンドウェイ 垂直 6mm	1	500H Ex9~12,5~6mm
(4)	906-20-14110	Bandway(Side) バンドウェイ 垂直 6mm	1	600H Ex9~12,5~6mm
101	0181-105001	HN M5 六角ナット M5(1種)	4	
102	0291-104101	HN-C M4 皿ハネ付ナット M4	2	400H~500H
(102)	0291-104101	HN-C M4 皿ハネ付ナット M4	3	600H
103	0151-105008	TMS M5x8 トラスネジ M5x8	2	
104	0311-051210	PW M5 (5.5x12xt1) 平ワッシャ M5 (5.5x12xt1)	2	
81	900-02-30300	Arch Flap Spring Set アーチフラップスプリングセット	2	J Spec.9~15.5mm
5	900-02-30221	Flap Stand フラップスタンド	(1)	
6	900-02-30310	Arch Flap Spring アーチフラップスプリング	(1)	
(81)	906-02-30300	Arch Flap Spring Set アーチフラップスプリングセット	2	5~6mm,1/4",Ex9~12mm
(5)	900-02-30221	Flap Stand フラップスタンド	(1)	
(6)	906-02-30310	Arch Flap Spring アーチフラップスプリング	(1)	

2-3

アーチユニット 上
ARCH UNIT UPPER (650W)



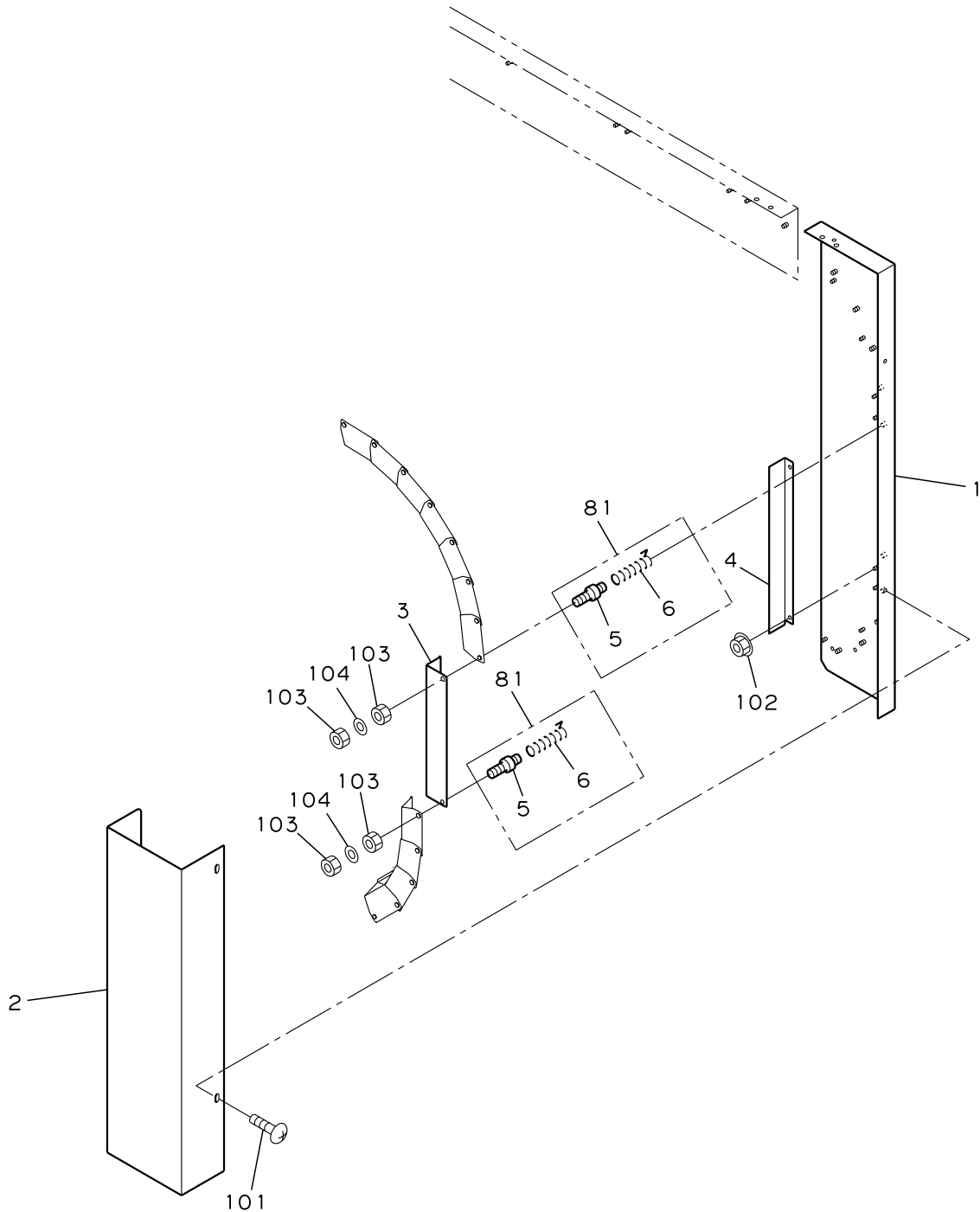
2-3

アーチユニット上
ARCH UNIT UPPER

Ref.No. 見出番号	Parts.No. 部品番号	Description 部品名称	Q'ty 個数	Remarks 備考
1	900-61-10120-000	Arch Frame(Upper) アーチフレーム 上	1	650W
2	968-61-10130-000	Arch Cover(Upper) アーチカバー 上	1	
3	900-02-30110	Flap(Upper) フラップ 上	1	
4	900-02-20120	Bandway(Upper) バンドウェイ 上	1	J Spec.9~15.5mm
(4)	906-02-20120	Bandway(Upper) バンドウェイ 上 6mm	1	5~6mm,1/4",Ex9~12mm
5	900-02-10110	Connecting Plate 連結板	2	
8	900-02-10140	Label(Strapack) ラベル(Strapack)	1	
9	0890-480131	Label(Caution) ラベル(アーチ注意)和文	2	J Spec.
(9)	0890-480132	Label(Caution) ラベル(アーチ注意)英文	2	Ex Spec.
101	0151-105008	TMS M5x8 トラスネジ M5x8	2	
102	0251-105010	HFS M5x10 六角穴付皿小ネジ M5x10	4	
103	0291-105099	HBB M5x10 六角穴付ホトタンボルト M5x10	4	
104	0291-104101	HN-C M4 皿ハネ付ナット M4	3	
105	0181-105001	HN M5 六角ナット M5(1種)	6	
106	0311-051210	PW M5 (5.5x12xt1) 平ワッシャ M5 (5.5x12xt1)	3	
81	900-02-30300	Arch Flap Spring Set アーチフラップスプリングセット	3	J Spec.9~15.5mm
6	900-02-30221	Flap Stand フラップスタンド	(1)	
7	900-02-30310	Arch Flap Spring アーチフラップスプリング	(1)	
(81)	906-02-30300	Arch Flap Spring Set アーチフラップスプリングセット	3	5~6mm,1/4",Ex9~12mm
(6)	900-02-30221	Flap Stand フラップスタンド	(1)	
(7)	906-02-30310	Arch Flap Spring アーチフラップスプリング	(1)	

2-4

アーチユニット 右
ARCH UNIT RIGHT (400H~600H)



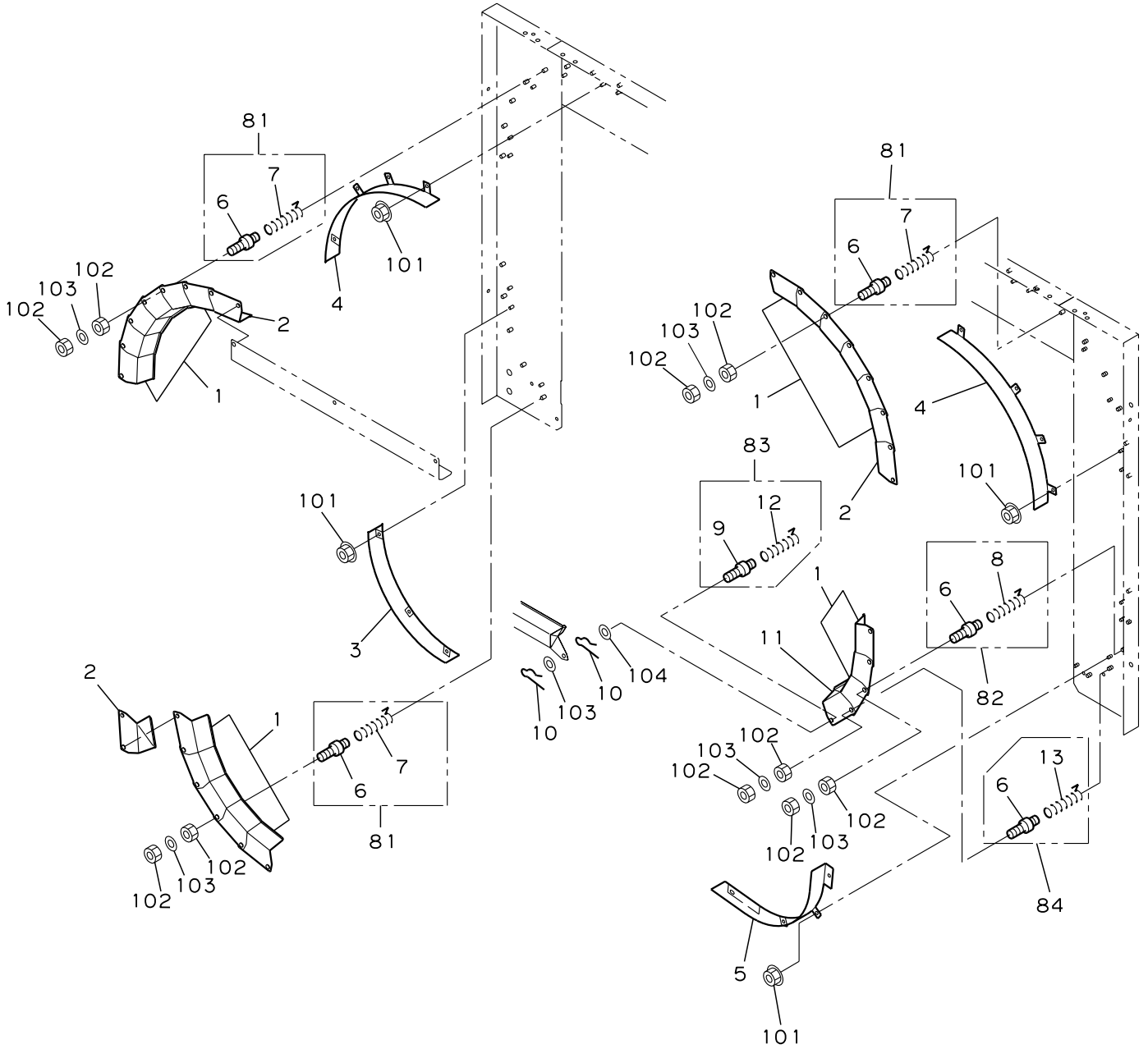
2-4

アーチユニット右
ARCH UNIT RIGHT

Ref.No. 見出番号	Parts.No. 部品番号	Description 部品名称	Q'ty 個数	Remarks 備考
1	900-20-12110-000	Arch Frame(Right)	1	400H
(1)	900-20-13110-000	Arch Frame(Right)	1	500H
(1)	900-20-14110-000	Arch Frame(Right)	1	600H
2	900-20-12130-000	Arch Cover(Right)	1	400H
(2)	900-20-13130-000	Arch Cover(Right)	1	500H
(2)	900-20-14130-000	Arch Cover(Right)	1	600H
3	900-20-12160	Side Flap(Right)	1	400H
(3)	900-20-13160	Side Flap(Right)	1	500H
(3)	900-20-14160	Side Flap(Right)	1	600H
4	900-20-12150	Bandway(Side)	1	400H J Spec.9~15.5mm
(4)	900-20-13150	Bandway(Side)	1	500H J Spec.9~15.5mm
(4)	900-20-14150	Bandway(Side)	1	600H J Spec.9~15.5mm
(4)	906-20-12110	Bandway(Side)	1	400H Ex9~12,5~6mm
(4)	906-20-13110	Bandway(Side)	1	500H Ex9~12,5~6mm
(4)	906-20-14110	Bandway(Side)	1	600H Ex9~12,5~6mm
101	0151-105008	TMS M5x8	2	
102	0291-104101	HN-C M4	2	
(102)	0291-104101	HN-C M4	3	600H
103	0181-105001	HN M5	4	
104	0311-051210	PW M5 (5.5x12xt1)	2	
81	900-02-30300	Arch Flap Spring Set	2	J Spec.9~15.5mm
5	900-02-30221	Flap Stand	(1)	
6	900-02-30310	Arch Flap Spring	(1)	
(81)	906-02-30300	Arch Flap Spring Set	2	5~6mm,1/4",Ex9~12mm
(5)	900-02-30221	Flap Stand	(1)	
(6)	906-02-30310	Arch Flap Spring	(1)	

2-5

アーチフラップコーナー
ARCH FLAP CORNER



Distributed By:
Allstrap
1719 Kenny Rd
Columbus, OH, 43212

2-5

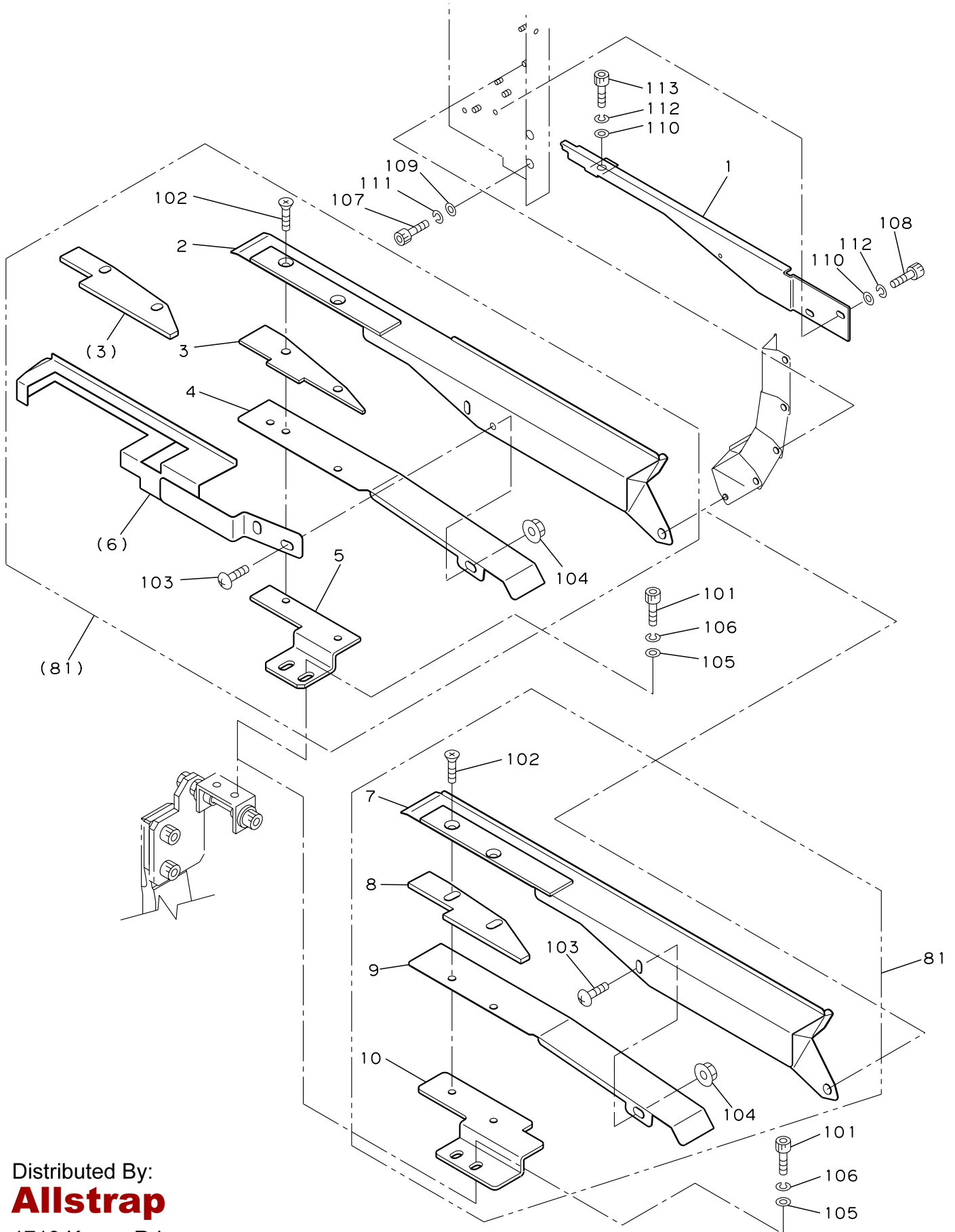
アーチフラップコーナー
ARCH FLAP CORNER

Ref.No. 見出番号	Parts.No. 部品番号	Description 部品名称	Q'ty 個数	Remarks 備考
1	900-02-30120	Corner Flap	20	
2	900-02-30140	Corner Flap(END)	3	
3	900-02-20110	Bandway Corner(Left Lower)	1	J Spec.9~15.5mm
(3)	906-02-20110	Bandway Corner(Left Lower)	1	5~6mm,1/4",Ex9~12mm
4	900-02-20130	Bandway Corner(Upper)	2	J Spec.9~15.5mm
(4)	906-02-20130	Bandway Corner(Upper)	2	5~6mm,1/4",Ex9~12mm
5	900-02-20141	Bandway Corner(Right Lower)	1	J Spec.9~15.5mm
(5)	906-02-20141	Bandway Corner(Right Lower)	1	5~6mm,1/4",Ex9~12mm
10	0491-120500	Snap Pin φ5	1	12~15.5mm,Ex9mm
(10)	0491-120500	Snap Pin φ5	2	5~6mm,1/4"&J Spec.(9mm,14mm)
11	900-02-30170	Corner Flap(END・Fourth Corner)	1	
101	0291-104101	HN-C M4	14	
102	0181-105001	HN M5	40	
103	0311-051210	PW M5 (5.5x12xt1)	22	
(104)	0311-061310	PW M6 (6.6x13xt1)	1	5~6mm,1/4"&J Spec.(9mm,14mm)
81	900-02-30200	Arch Flap Spring Set	17	J Spec.9~15.5mm
6	900-02-30221	Flap Stand	(1)	
7	900-02-30210	Arch Flap Spring	(1)	
(81)	906-02-30200	Arch Flap Spring Set	17	5~6mm,1/4",Ex9~12mm
(6)	900-02-30221	Flap Stand	(1)	
(7)	906-02-30210	Arch Flap Spring	(1)	
82	900-02-30200	Arch Flap Spring Set	2	J Spec.9~15.5mm
6	900-02-30221	Flap Stand	(1)	
8	900-02-30210	Arch Flap Spring	(1)	
(82)	906-02-30200	Arch Flap Spring Set	2	Ex9~12mm
(6)	900-02-30221	Flap Stand	(1)	
(8)	906-02-30210	Arch Flap Spring	(1)	
(82)	906-02-30300	Arch Flap Spring Set	2	5~6mm,1/4"
(6)	900-02-30221	Flap Stand	(1)	
(8)	906-02-30310	Arch Flap Spring	(1)	
83	900-02-30403	Right Bandway Stand Assembly	1	J Spec.9~15.5mm
9	900-02-30423	Flap Joint Bolt	(1)	
12	900-02-30310	Arch Flap Spring	(1)	
(83)	906-02-30403	Right Bandway Stand Assembly	1	5~6mm,1/4",Ex9~12mm
(9)	900-02-30423	Flap Joint Bolt	(1)	
(12)	906-02-30310	Arch Flap Spring	(1)	
84	900-02-30200	Arch Flap Spring Set	1	J Spec.9~15.5mm
6	900-02-30221	Flap Stand	(1)	
13	900-02-30210	Arch Flap Spring	(1)	
(84)	906-02-30300	Arch Flap Spring Set	1	5~6mm,1/4",Ex9~12mm
(6)	900-02-30221	Flap Stand	(1)	
(13)	906-02-30310	Arch Flap Spring	(1)	

アーチユニット 右下

ARCH UNIT RIGHT LOWER

2-6



Distributed By:

Allstrap

1719 Kenny Rd
Columbus, OH, 43212

2-6

アーチユニット右下
ARCH UNIT RIGHT LOWER

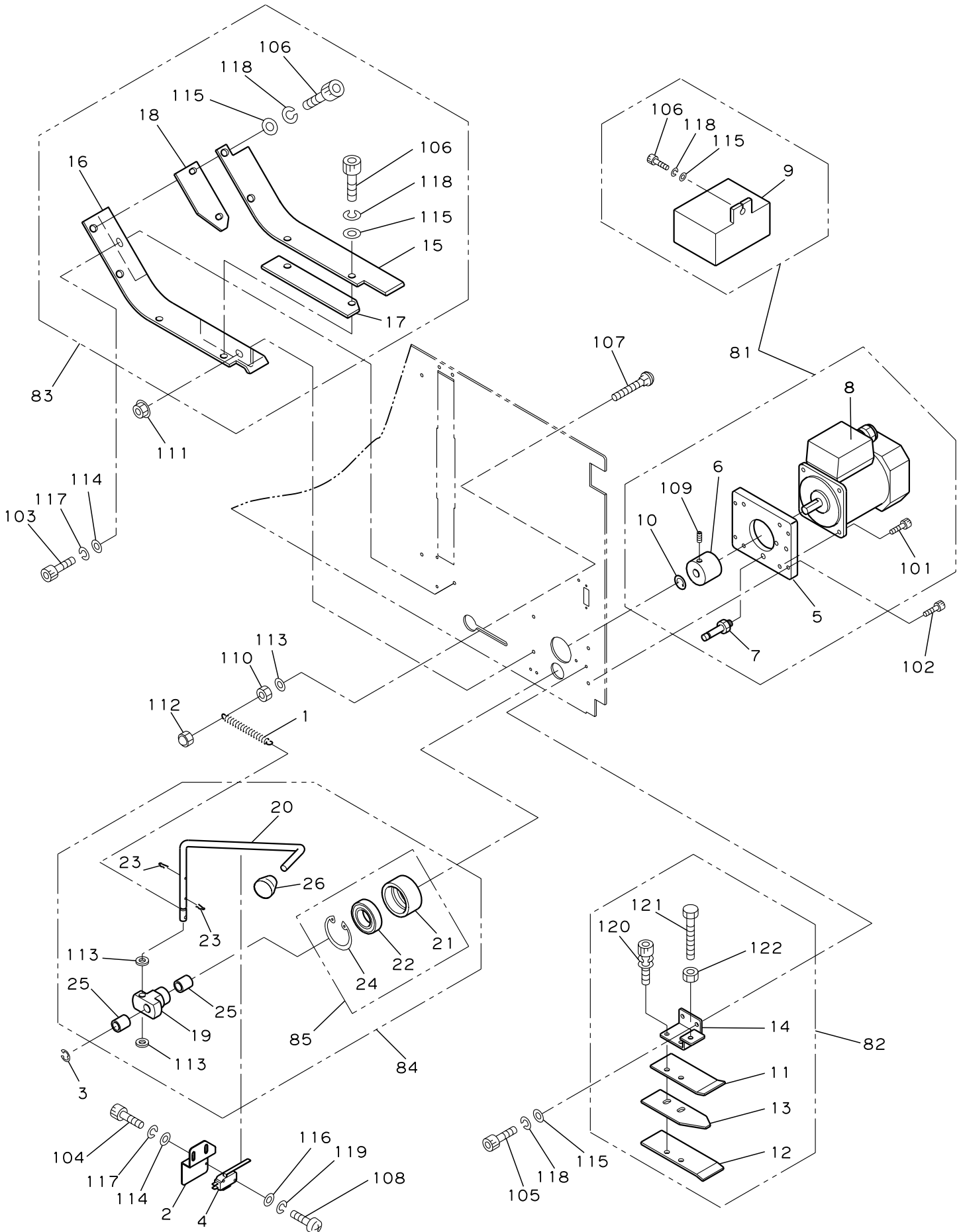
Ref.No. 見出番号	Parts.No. 部品番号	Description 部品名称	Q'ty 個数	Remarks 備考
1	900-02-10123	Band Guide(Right)	1	
101	0111-104008	HBS M4x8	2	
105	0311-041008	PW M4 (4.5x10xt0.8)	2	
106	0321-040810	SW M4 (4.1x7.6xt1)	2	
107	0111-108015	HBS M8x15	2	
108	0111-105012	HBS M5x12	2	
109	0311-081616	PW M8 (9x16xt1.6)	2	
110	0311-051210	PW M5 (5.5x12xt1)	3	
111	0321-081520	SW M8 (8.2x15.4xt2)	2	
112	0321-050913	SW M5 (5.1x9.2xt1.3)	3	
113	0111-105015	HBS M5x15	1	
81	900-02-21002P	Right Bandway Assembly	1	J Spec.9~15.5mm
7	900-02-21114	Right Bandway(Upper)	(1)	
8	900-02-21122	Band Adjuster	(1)	
9	900-02-21132	Right Bandway(Lower)	(1)	
10	900-02-21154	Right Bandway Base	(1)	
102	0141-104010	FMS M4x10	(2)	
103	0151-104008	TMS M4x8	(1)	
104	0291-104101	HN-C M4	(1)	
(81)	906-51-22000P	Right Bandway Assembly	1	Ex9~12mm
(2)	906-50-34156	Right Bandway(Upper)	(1)	
(3)	906-51-22112	Bandway Adjuster	(1)	
(4)	906-50-34162	Right Bandway(Lower)	(1)	
(5)	906-50-34114	Right Bandway Base	(1)	
(102)	0141-104010	FMS M4x10	(2)	
(103)	0151-104008	TMS M4x8	(1)	
(104)	0291-104101	HN-C M4	(1)	
(81)	906-50-22002P	Right Bandway Assembly	1	5~6mm,1/4"
(2)	906-50-34156	Right Bandway(Upper)	(1)	
(3)	906-50-22113	Bandway Adjuster	(1)	
(4)	906-50-34162	Right Bandway(Lower)	(1)	
(5)	906-50-34114	Right Bandway Base	(1)	
(6)	906-50-34143	Slide Flap	(1)	
(102)	0141-104010	FMS M4x10	(2)	
(103)	0151-104008	TMS M4x8	(2)	
(104)	0291-104101	HN-C M4	(2)	

3

プールユニット
POOL UNIT

3-1

プールフィードグループ
POOL FEED GROUP



3-1

プールフィードグループ (1/2)
POOL FEED GROUP(1/2)

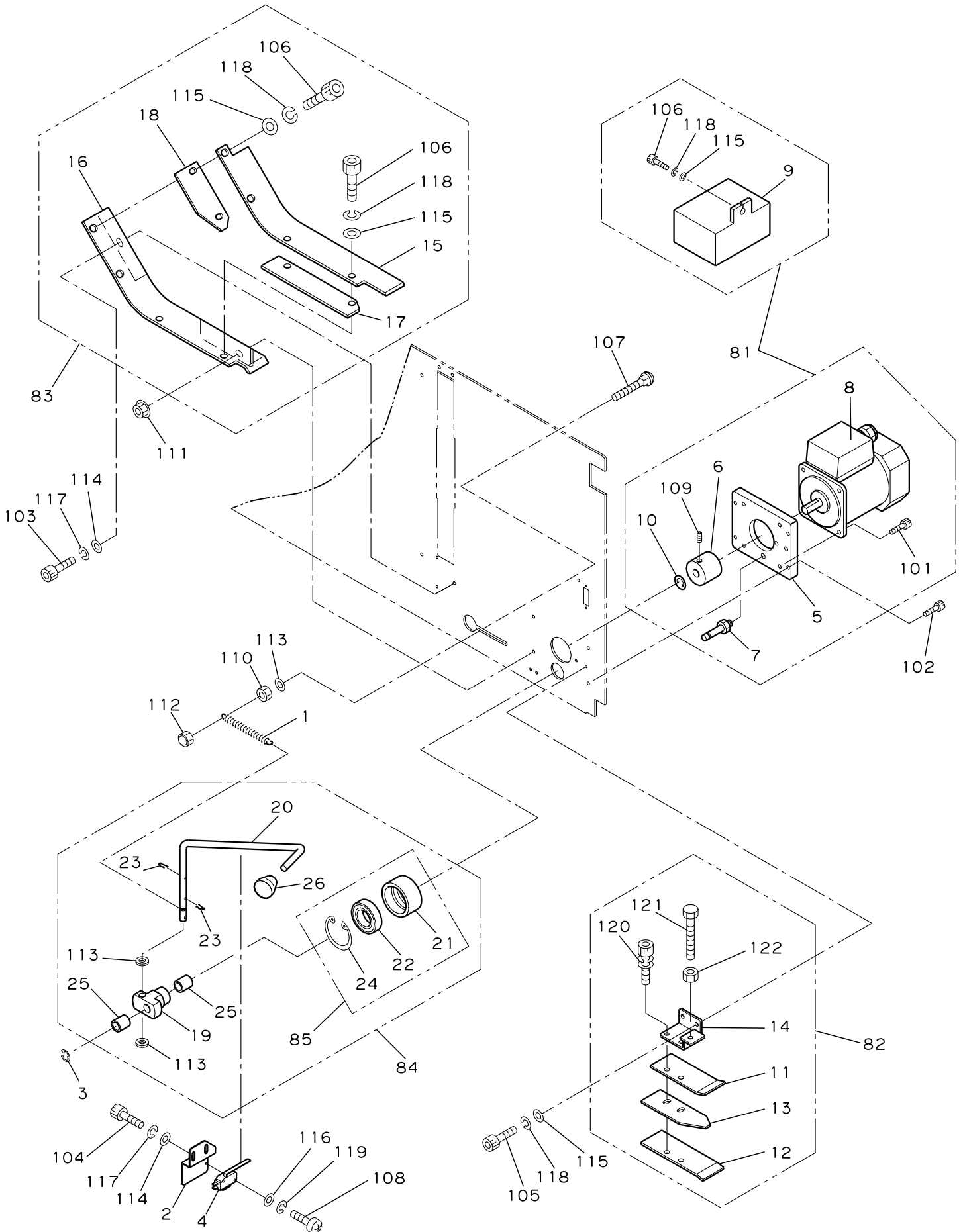
Ref.No. 見出番号	Parts.No. 部品番号	Description 部品名称	Q'ty 個数	Remarks 備考
1	900-03-10140	Touch Lever Spring	1	
2	900-03-10130	Bracket(Band End Limit Switch)	1	
3	0511-110808	Stop Ring E-8	1	
4	0750-110090	Micro Switch	1	VX-013-1A3
102	0111-105025	HBS M5x25	4	
107	0271-106040	SNB M6x40	1	
110	0181-106001	HN M6	1	
112	0191-106001	CN M6	1	
113	0311-061310	PW M6 (6.6x13xt1)	1	
108	0161-103015	PMS M3x15	2	
116	0311-030805	PW M3 (3.4x8xt0.5)	2	
119	0321-030607	SW M3 (3.1x5.9xt0.7)	2	
104	0111-105008	HBS M5x8	2	
114	0311-051010	PW M5 (5.5x10xt1)	2	
117	0321-050913	SW M5 (5.1x9.2xt1.3)	2	
81	900-03-11400	Pool Motor Assembly	1	J Spec. 1PH
8	900-03-11141	Pool Motor	(1)	SLF-KF 100V 4P 90W
9	-	Capacitor	(1)	accessory of motor
5	900-03-11310	Pool Motor Base	(1)	
6	900-03-11320	Drive Roller	(1)	
7	900-03-11130	Lower Roller Shaft	(1)	
101	0111-106018	HBS M6x18	(4)	
106	0111-104010	HBS M4x10	(1)	
109	0291-306240	HSS M6x8 (Double Point)	(2)	
115	0311-041008	PW M4 (4.5x10xt0.8)	(1)	
118	0321-040810	SW M4 (4.1x7.6xt1)	(1)	
(81)	907-03-11400	Pool Motor Assembly	1	J Spec. 3PH
(8)	907-03-11120	Pool Motor	(1)	SF-JF 90W 4P 200V
(10)	0890-480255	Label(Direction・Turn Right)	(1)	
(5)	900-03-11310	Pool Motor Base	(1)	
(6)	900-03-11320	Drive Roller	(1)	
(7)	900-03-11130	Lower Roller Shaft	(1)	
(101)	0111-106018	HBS M6x18	(4)	
(109)	0291-306240	HSS M6x8 (Double Point)	(1)	
(81)	900-03-11300	Pool Motor Assembly	1	Ex Spec. φ28
(8)	0780-160135	Induction Motor	(1)	E4538-354
(9)	-	Capacitor	(1)	accessory of motor
(5)	900-03-11310	Pool Motor Base	(1)	
(6)	900-03-11320	Drive Roller	(1)	
(7)	900-03-11130	Lower Roller Shaft	(1)	
(101)	0111-106018	HBS M6x18	(4)	
(106)	0111-104010	HBS M4x10	(1)	
(109)	0291-306240	HSS M6x8 (Double Point)	(1)	
(115)	0311-041008	PW M4 (4.5x10xt0.8)	(1)	
(118)	0321-040810	SW M4 (4.1x7.6xt1)	(1)	

3

プールユニット
POOL UNIT

3-1

プールフィードグループ
POOL FEED GROUP



3-1

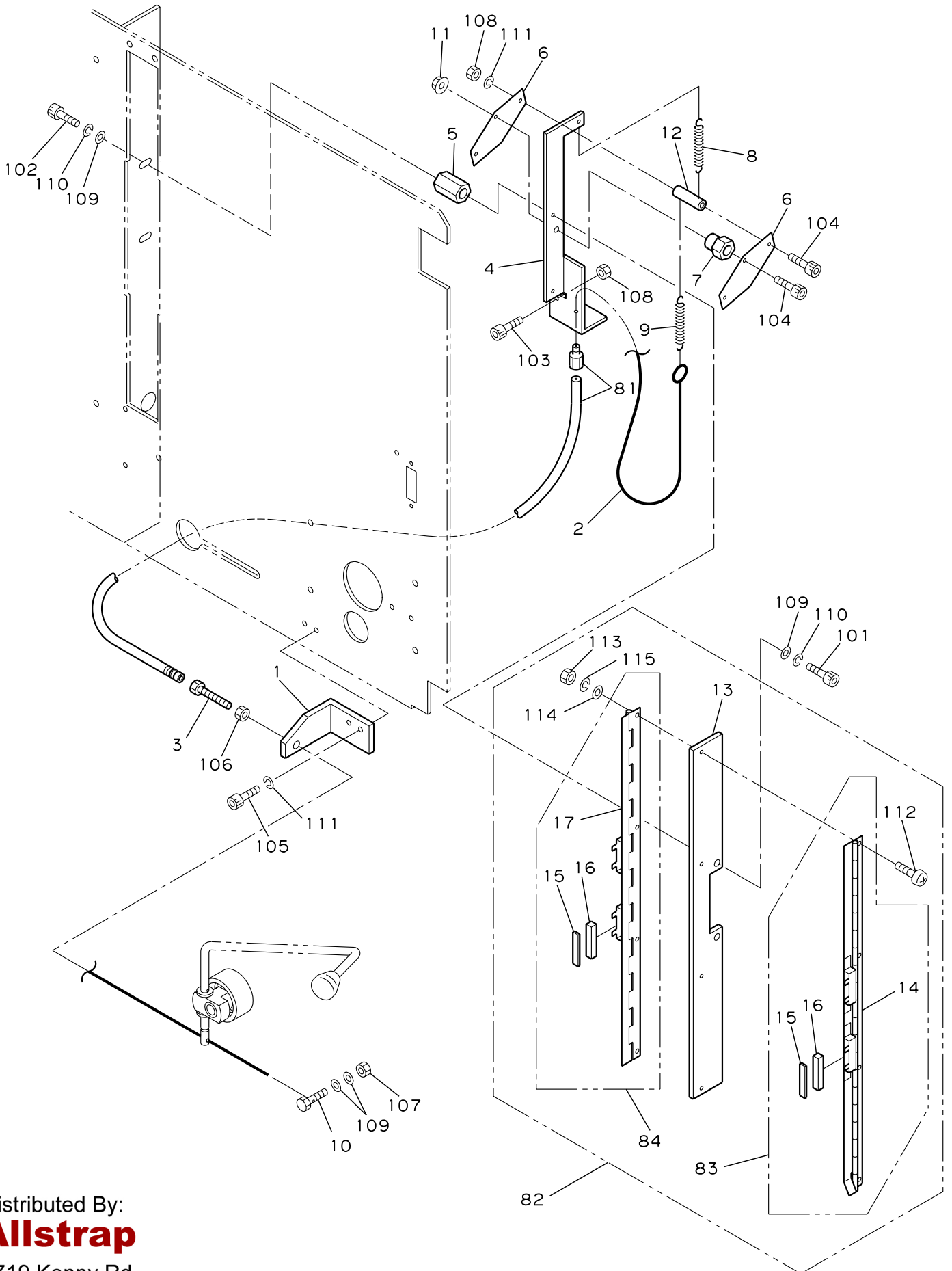
プールフィードグループ (2/2)
POOL FEED GROUP(2/2)

Ref.No. 見出番号	Parts.No. 部品番号	Description 部品名称	Q'ty 個数	Remarks 備考
82	900-03-12200	Pool Shooter In Set	1	
11	900-03-12210	Pool Shooter(In Upper)	(1)	
12	900-03-12220	Pool Shooter(In Lower)	(1)	
13	900-03-12230	Pool Shooter Guide(In)	(1)	
14	900-03-12240	Bracket(Pool Shooter)	(1)	
120	0016-104012	HBS-SP M4x12	(2)	
121	0131-105020	HB M5x20	(1)	
122	0181-105001	HN M5	(1)	
83	900-03-13201	Pool Shooter Out Set	1	
15	900-03-13211	Pool Shooter(Out Upper)	(1)	
16	900-03-13222	Pool Shooter(Out Lower)	(1)	
17	900-03-13231	Pool Shooter Guide(Out Right)	(1)	
18	900-03-13240	Pool Shooter Guide(Out Left)	(1)	
106	0111-104010	HBS M4x10	(4)	
115	0311-041008	PW M4 (4.5x10xt0.8)	(4)	
118	0321-040810	SW M4 (4.1x7.6xt1)	(4)	
84	900-03-14001	Pool Touch Roller Assembly	1	
23	0491-120600	Snap Pin φ6	(2)	
25	0520-111015	Metal Bush	(2)	
26	0890-180015	Rubber Knob	(1)	KP-103
19	900-03-14110	Eccentric Shaft	(1)	
20	900-03-14310	Touch Lever	(1)	
113	0311-061310	PW M6 (6.6x13xt1)	(2)	
85	900-03-14200	Lower Roller Set	(1)	In Pool Touch Roller Assembly
21	900-03-14210	Lower Roller	((1))	
22	0611-026904	Ball Bearing 6904ZZ	((1))	
24	0511-123716	Stop Ring H-37	((1))	
103	0111-105010	HBS M5x10	1	
105	0111-104012	HBS M4x12	2	
111	0291-105101	HN-C M5	1	
114	0311-051010	PW M5 (5.5x10xt1)	1	
115	0311-041008	PW M4 (4.5x10xt0.8)	2	
117	0321-050913	SW M5 (5.1x9.2xt1.3)	1	
118	0321-040810	SW M4 (4.1x7.6xt1)	2	

ワンタッチ装填グループ

SELF-LOADING GROUP

3-2



Distributed By:
Allstrap

1719 Kenny Rd
Columbus, OH, 43212

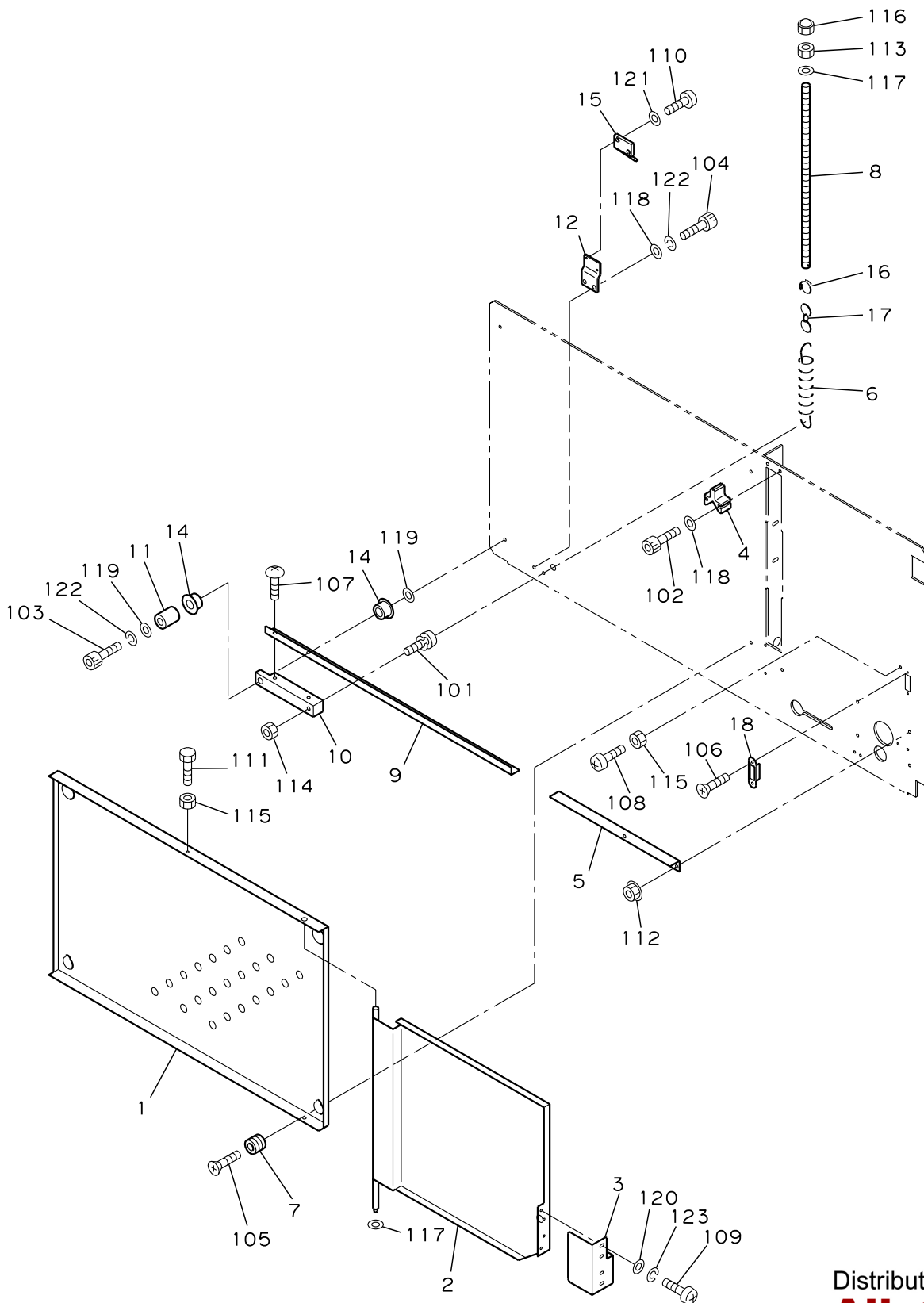
3-2

ワンタッチ装填グループ
SELF-LOADING GROUP

Ref.No. 見出番号	Parts.No. 部品番号	Description 部品名称	Q'ty 個数	Remarks 備考	
1	900-03-20111	Tube Holder Bracket	チューブホルダーブラケット	1	
2	900-03-20212	Wire	ワイヤー	1	
3	900-03-20220	Wire Adjust Bolt	ワイヤーアジャストボルト	1	
4	900-03-20310	Pusher Bracket	プッシャーブラケット	1	
5	900-03-20320	Holder Collar	ホルダーカラー	2	
6	900-03-20330	Pusher Plate	プッシャープレート	2	
7	900-03-20350	Hinge Collar	ヒンジカラー	1	
8	900-03-20360	Pusher Return Spring	プッシャーリターンズプリング	1	
9	900-03-20371	Wire Spring	ワイヤースプリング	1	
10	900-03-20380	Hold Bolt	ホールドボルト	1	
11	0290-204100	Nylon Nut M4	ナイロンナット M4 ユニクロ	1	
12	0890-320013	Spacer 4x15	スペーサー 4x15	1	
81	900-03-20202	Pusher Wire Set	プッシャーワイヤーセット	1	(310L)
101	0111-105015	HBS M5x15	六角穴付ボルト M5x15	2	
102	0111-105012	HBS M5x12	六角穴付ボルト M5x12	2	
103	0111-104035	HBS M4x35	六角穴付ボルト M4x35	2	
104	0111-104025	HBS M4x25	六角穴付ボルト M4x25	2	
105	0111-104010	HBS M4x10	六角穴付ボルト M4x10	2	
106	0181-106003	HN M6	六角ナット M6(3種)	1	
107	0181-105001	HN M5	六角ナット M5(1種)	1	
108	0181-104001	HN M4	六角ナット M4(1種)	3	
109	0311-051210	PW M5 (5.5x12xt1)	平ワッシャ M5 (5.5x12xt1)	6	
110	0321-050913	SW M5 (5.1x9.2xt1.3)	スプリングワッシャ M5 (5.1x9.2xt1.3)	4	
111	0321-040810	SW M4 (4.1x7.6xt1)	スプリングワッシャ M4 (4.1x7.6xt1)	3	
82	900-03-21000	Self-loading Flap Assembly	ワンタッチ装填フラップアッシー	1	
(82)	906-50-23000	Self-loading Flap Assembly	ワンタッチ装填フラップアッシー	1	5mm
13	900-03-21110	Self-loading Flap Base	ワンタッチ装填フラップベース	(1)	
112	0161-103010	PMS M3x10	ナベ小ネジ M3x10	(4)	
113	0181-103001	HN M3	六角ナット M3(1種)	(4)	
114	0311-030805	PW M3 (3.4x8xt0.5)	平ワッシャ M3 (3.4x8xt0.5)	(4)	
115	0321-030607	SW M3 (3.1x5.9xt0.7)	スプリングワッシャ M3 (3.1x5.9xt0.7)	(4)	
83	900-03-21200	Self-loading Flap Set(Right)	ワンタッチ装填フラップ 右 セット	(1)	In Self-loading Flap Assembly
(83)	906-03-21200	Self-loading Flap Set(Right)	ワンタッチ装填フラップ 右 セット	(1)	In Self-loading Flap Assembly 5mm
14	900-03-21210	Self-loading Flap(Right)	ワンタッチ装填フラップ 右	((1))	
15	900-03-21220	Barrier Plate	バリアプレート	((2))	6~15.5mm
(15)	900-03-21220	Barrier Plate	バリアプレート	((1))	5mm
16	900-03-21230	Magnet	フェライトマグネット	((2))	6~15.5mm
(16)	900-03-21230	Magnet	フェライトマグネット	((1))	5mm
84	900-03-21300	Self-loading Flap Set(Left)	ワンタッチ装填フラップ 左 セット	(1)	In Self-loading Flap Assembly
(84)	906-03-21300	Self-loading Flap Set(Left)	ワンタッチ装填フラップ 左 セット	(1)	In Self-loading Flap Assembly 5mm
15	900-03-21220	Barrier Plate	バリアプレート	((2))	6~15.5mm
(15)	900-03-21220	Barrier Plate	バリアプレート	((1))	5mm
16	900-03-21230	Magnet	フェライトマグネット	((2))	6~15.5mm
(16)	900-03-21230	Magnet	フェライトマグネット	((1))	5mm
17	900-03-21310	Self-loading Flap(Left)	ワンタッチ装填フラップ 左	((1))	

3-3

プールボックスグループ
POOL BOX GROUP



Distributed By:
Allstrap
1719 Kenny Rd
Columbus, OH, 43212

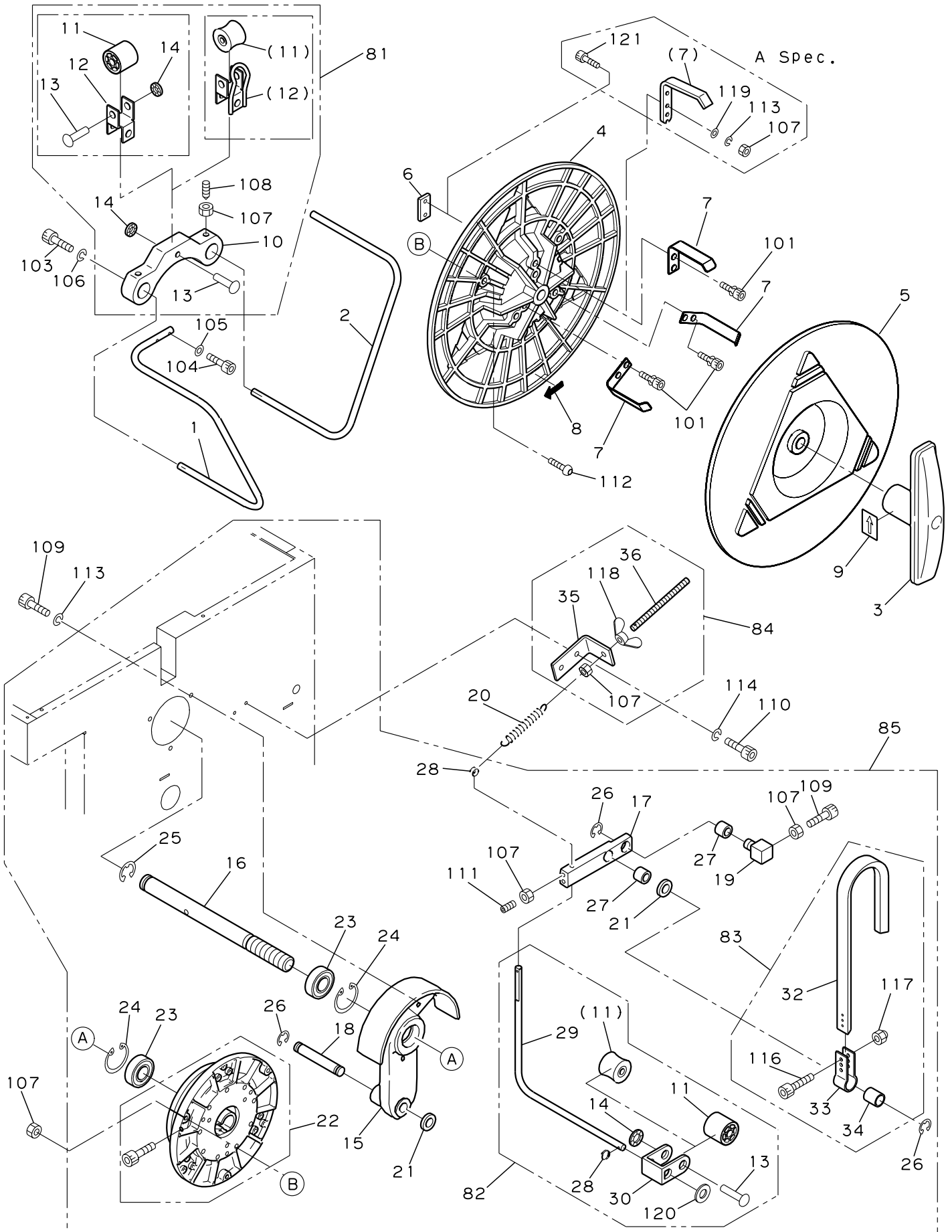
3-3

プールボックスグループ
POOL BOX GROUP

Ref.No. 見出番号	Parts.No. 部品番号	Description 部品名称	Q'ty 個数	Remarks 備考
1	900-03-30111	Pool Cover	1	プールカバー
2	900-03-30122	Pool Box Door	1	プールドア
3	900-03-30130	Door Handle	1	ドアグリップ
4	900-03-30141	Guide Block	1	ガイドブロック
(4)	900-03-30190	Guide Block	1	14~15.5mm
(4)	906-03-30141	Guide Block	1	9~12mm, 3/8"
5	900-03-30150	Band Keeper	1	バンドキーパー
6	900-03-30162	Balance Bar Spring	1	バランスバースプリング
7	900-03-30170	Cover Holder	4	カバーホルダー
8	900-03-30181	Adjuster Spring Hook	1	アジャスタースプリングフック
9	900-03-30211	Balance Bar	1	バランスバー
10	900-03-30221	Balance Bar Holder	1	バランスバーホルダー
11	900-03-30232	Balance Bar Shaft	1	バランスバーシャフト
12	900-03-30311	Pool Switch Base	1	プールスイッチベース
14	0611-060029	Ball Bearing MF128ZZ1MC3	2	ボールベアリング MF128zz1MC3
15	0750-110090	Micro Switch	1	マイクロスイッチ
16	100-04-20190	Brake Tension Spring Ring	1	ブレーキテンションスプリングリング
17	0890-290001	Twist Stopper	1	釣り用4号より戻し
18	0890-160013	Magnet Catch	1	マグネットキャッチ
				TL-229S
101	0037-105050	PMS-S M5x50	1	ナベ小ネジ M5x50 二点セムス(SW付)
102	0111-105030	HBS M5x30	2	六角穴付ボルト M5x30
103	0111-105025	HBS M5x25	1	六角穴付ボルト M5x25
104	0111-105010	HBS M5x10	2	六角穴付ボルト M5x10
105	0141-105030	FMS M5x30	4	皿ネジ M5x30
106	0141-103006	FMS M3x6	2	皿ネジ M3x6
107	0151-105010	TMS M5x10	2	トラスネジ M5x10
108	0161-104020	PMS M4x20	3	ナベ小ネジ M4x20
109	0161-104008	PMS M4x8	2	ナベ小ネジ M4x8
110	0161-103018	PMS M3x18	2	ナベ小ネジ M3x18
111	0131-104025	HB M4x25	1	六角ボルト M4x25
112	0291-104101	HN-C M4	2	皿ハネ付ナット M4
113	0181-106001	HN M6	1	六角ナット M6(1種)
114	0181-105001	HN M5	1	六角ナット M5(1種)
115	0181-104001	HN M4	4	六角ナット M4(1種)
116	0191-106001	CN M6	1	六角袋ナット M6(2種)
117	0311-061310	PW M6 (6.6x13xt1)	2	平ワッシャ M6 (6.6x13xt1)
118	0311-051210	PW M5 (5.5x12xt1)	4	平ワッシャ M5 (5.5x12xt1)
119	0311-051010	PW M5 (5.5x10xt1)	2	平ワッシャ M5 (5.5x10xt1)
120	0311-041008	PW M4 (4.5x10xt0.8)	2	平ワッシャ M4 (4.5x10xt0.8)
121	0311-030805	PW M3 (3.4x8xt0.5)	2	平ワッシャ M3 (3.4x8xt0.5)
122	0321-050913	SW M5 (5.1x9.2xt1.3)	3	スプリングワッシャ M5 (5.1x9.2xt1.3)
123	0321-040810	SW M4 (4.1x7.6xt1)	2	スプリングワッシャ M4 (4.1x7.6xt1)

4
4-1

リールユニット
REEL UNIT
リールグループ
REEL GROUP



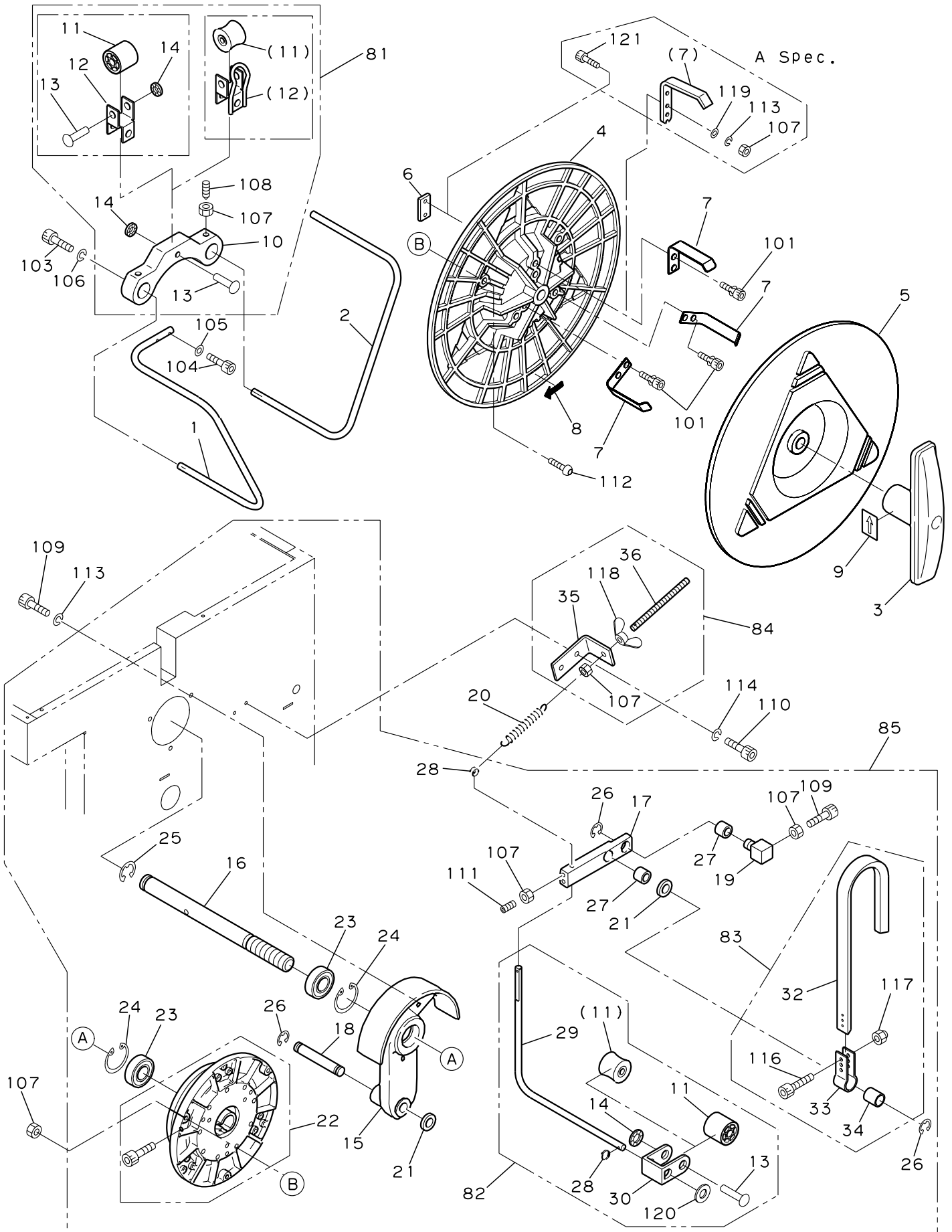
4-1

 リールグループ (1/2)
 REEL GROUP(1/2)

Ref.No. 見出番号	Parts.No. 部品番号	Description 部品名称	Q'ty 個数	Remarks 備考
1	900-04-10110	Reel Guard(Front)	1	
2	900-04-10120	Reel Guard(Rear)	1	
3	968-04-10110	Reel Nut Handle	1	
4	125-04-10112	Reel In Circular	1	Yellow
5	125-04-10122	Reel Out Circular	1	Yellow
6	125-04-10210	Rear Nut	3	J・E・CE Spec.
7	900-04-10150	Reel Center Guide	3	J・E・CE Spec.
101	0017-106012	HBS-S M6x12	6	J・E・CE Spec.
(7)	900-24-29110	Reel Center Guide	3	A Spec.
(107)	0181-106001	HN M6	12	A Spec.
(119)	0311-061310	PW M6 (6.6x13xt1)	12	A Spec.
(113)	0321-061215	SW M6 (6.1x12.2xt1.5)	6	A Spec.
(121)	0111-106030	HBS M6x30	6	A Spec.
8	0890-480004	Arrow Label(Right Direction)	1	
9	0890-480162	Arrow Label(Nut Handle)	1	J Spec.
(9)	0890-480161	Arrow Label(Nut Handle)	1	Ex Spec.
20	900-04-20171	Brake Tension Arm Spring	1	
103	0111-114020	HBS M14x20	3	
104	0111-506025	HBS M6x25 (Nickel)	2	
105	0311-561310	PW M6 (6.6x13xt1) Nickel	2	
106	0321-143026	SW M14 (14.2x30xt2.6)	3	
107	0181-106001	HN M6	3	
109	0111-106020	HBS M6x20	3	
113	0321-061215	SW M6 (6.1x12.2xt1.5)	3	
112	0291-106211	HBB M6x20	3	
110	0111-105010	HBS M5x10	2	
114	0321-050913	SW M5 (5.1x9.2xt1.3)	2	
81	900-04-11001P	Free Angle Bracket Holder Assembly	1	J Spec.8~15.5mm
10	900-04-11111	Free Angle Bracket Holder	(1)	
11	100-04-11131	Band Guide Roller	(1)	
12	100-04-11120	Bracket(Free Angle Roller)	(1)	
13	0421-106030	Rivet φ 6x30	(2)	
14	0512-210600	Pushing Nut φ 6 (Stainless)	(2)	
108	0291-106103	HSS M6x15 (Truncated Cone Point)	(2)	
107	0181-106001	HN M6	(2)	
(81)	906-04-11000P	Free Angle Bracket Holder Assembly	1	Ex5~12mm
(10)	900-04-11111	Free Angle Bracket Holder	(1)	
(11)	249-04-11120	Free Angle Roller	(1)	
(12)	249-04-11130	Bracket(Free Angle Roller)	(1)	
(13)	0421-106030	Rivet φ 6x30	(2)	
(14)	0512-210600	Pushing Nut φ 6 (Stainless)	(2)	
(108)	0291-106103	HSS M6x15 (Truncated Cone Point)	(2)	
(107)	0181-106001	HN M6	(2)	
84	900-04-23001P	Spring Adjust Bracket Assembly	1	
35	900-04-23110	Bracket(Spring Adjuster)	(1)	
36	300-01-72140	Feed Upper Roller Spring Adjuster	(1)	
107	0181-106001	HN M6	(1)	
118	0221-206002	Wing Nut M6	(1)	

4
4-1

リールユニット
REEL UNIT
リールグループ
REEL GROUP



4-1

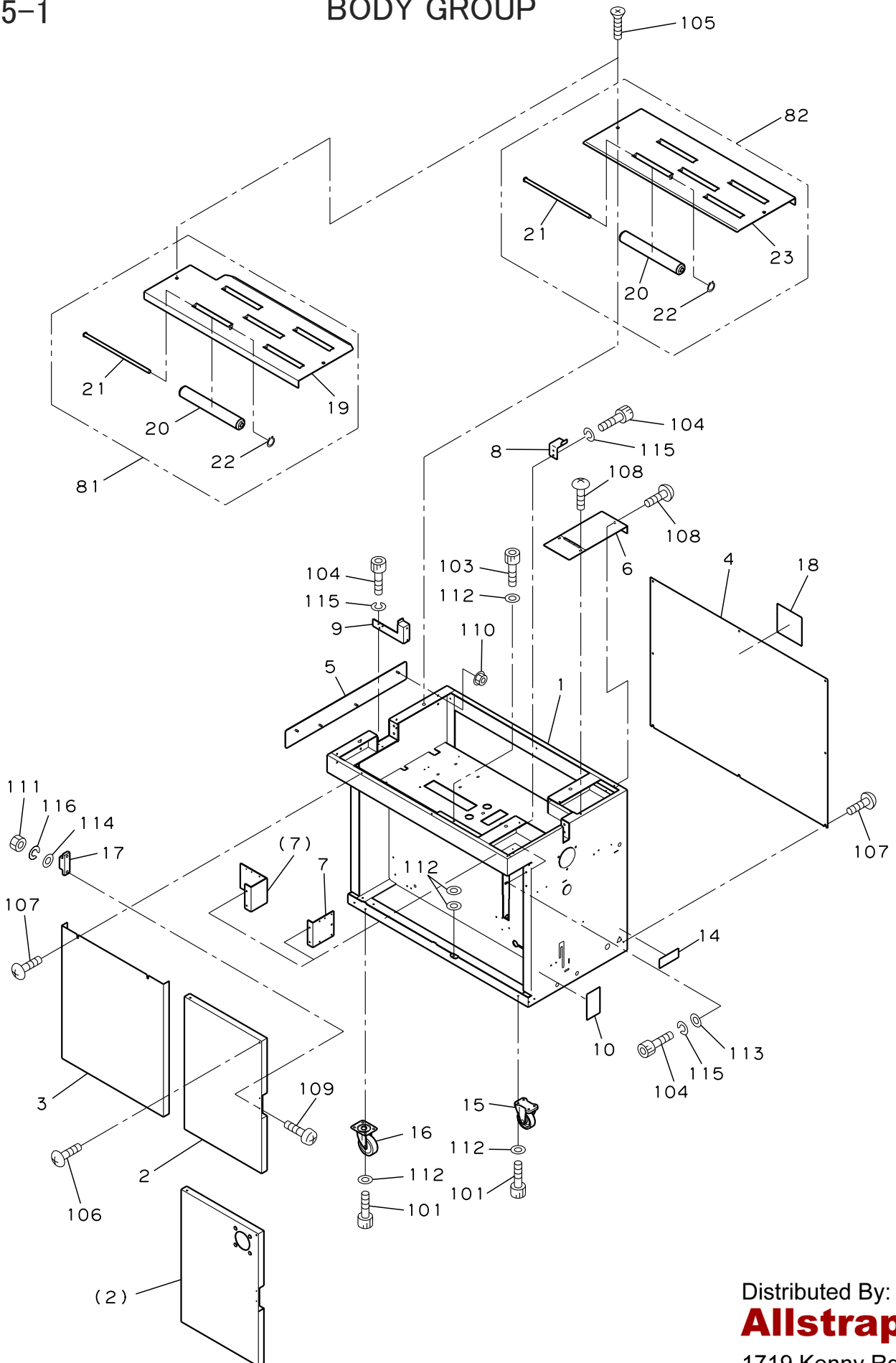
 リールグループ (2/2)
 REEL GROUP(2/2)

Ref.No. 見出番号	Parts.No. 部品番号	Description 部品名称	Q'ty 個数	Remarks 備考
85	968R-1P	Reel Unit Assembly	1	J Spec.
(85)	968R-1P	Reel Unit Assembly	1	Ex Spec.
15	900-04-20310	Reel Unit Base	1	
16	968-04-10100	Reel Shaft Set	1	360L Right
17	900-04-20142	Brake Tension Holder	1	
18	900-04-20150	Holder Shaft	1	
19	900-04-20161	Brake Belt Tightener	1	
21	0770-140040	Spacer ϕ 15idx ϕ 20.5odxt0.1	2	
22	900-04-20400	Reel Brake Pulley Set	1	
23	0611-026005	Ball Bearing 6005ZZ	2	
24	0511-124718	Stop Ring H-47	2	
25	0511-111916	Stop Ring E-19	1	
26	0511-111210	Stop Ring E-12	3	
27	0520-111515	Metal Bush	2	
28	100-04-20190	Brake Tension Spring Ring	1	
109	0111-106020	HBS M6x20	1	
111	0121-106020	HSS M6x20 (Cup Point)	2	
107	0181-106001	HN M6	3	
83	900-04-22000P	Brake Belt Assembly	1	
32	900-04-22111	Brake Belt	(1)	
33	900-04-22120	Brake Belt Holder	(1)	
34	900-04-22130	Brake Belt Holder Collar	(1)	
116	0112-004020	HBS M4x20 (Stainless)	(3)	
117	0292-004100	Nylon Nut M4	(3)	
82	900-04-21001P	Reel Brake Arm Assembly	1	J Spec.
11	100-04-11131	Band Guide Roller	(1)	J Spec.
13	0421-106030	Rivet ϕ 6x30	(1)	
14	0512-210600	Pushing Nut ϕ 6 (Stainless)	(1)	
28	100-04-20190	Brake Tension Spring Ring	(1)	
29	900-04-21112	Reel Brake Arm	(1)	
30	100-04-22110	Bracket(Free Slide Roller)	(1)	
120	0311-081816	PW M8 (9x18xt1.6)	(1)	
(82)	906-04-21001P	Reel Brake Arm Assembly	1	Ex Spec.
(11)	249-04-11120	Free Angle Roller	(1)	Ex Spec.
(13)	0421-106030	Rivet ϕ 6x30	(1)	
(14)	0512-210600	Pushing Nut ϕ 6 (Stainless)	(1)	
(28)	100-04-20190	Brake Tension Spring Ring	(1)	
(29)	900-04-21112	Reel Brake Arm	(1)	
(30)	100-04-22110	Bracket(Free Slide Roller)	(1)	
(120)	0311-081816	PW M8 (9x18xt1.6)	(1)	

5

ボディユニット
BODY UNIT
ボディグループ
BODY GROUP

5-1



5-1

 ホディグループ
 BODY GROUP

Ref.No. 見出番号	Parts.No. 部品番号	Description 部品名称	Q'ty 個数	Remarks 備考
1	968-83-12110-000	Body Frame	1	
2	900-05-10121-406	Front Door(Right)	1	J・A・E Spec.
(2)	900-86-10920-406	Front Door(Right)	1	CE Spec.
3	968-05-10130-000	Front Door(Left)	1	
4	900-05-10151-000	Rear Panel	1	
5	900-05-10161-000	Side Apron	1	
6	900-05-10191	Rear Operation Cover	1	
7	900-05-10360	Power Supply Switch Bracket	1	J・A・E Spec.
(7)	900-86-10910	Power Supply Switch Bracket	1	CE Spec.
8	900-05-10220	Arch Cover Stay(Right)	1	
9	900-05-10232	Arch Cover Stay(Left)	1	
10	0890-480154	Label(Setting Strap)	1	J Spec.
(10)	0890-480155	Label(How to Load Strap)	1	Ex Spec.
(14)	0890-480056	Label(Foot Switch)	1	Ex Spec.
15	0890-130284	Caster(Fixed)	2	SK-3R-CI
16	0890-130283	Caster(Free)	2	SKS-3P-CI
17	0890-160002	Magnet Catch	1	C-100-B-2
18	0890-480089	Label(WARNING)	1	J Spec.
(18)	0890-480063	Label(WARNING)	1	Ex Spec.
101	0111-106012	HBS M6x12	16	
103	0111-106010	HBS M6x10	1	
104	0111-105010	HBS M5x10	6	
105	0142-006012	FMS M6x12 (Stainless)	4	
106	0151-105035	TMS M5x35	1	
107	0151-105008	TMS M5x8	10	
108	0152-005008	TMS M5x8 (Stainless)	3	
109	0161-103008	PMS M3x8	2	
110	0041-106000	HN-F M6	4	Serrated
111	0181-103001	HN M3	2	
112	0311-061310	PW M6 (6.6x13xt1)	19	
113	0311-051210	PW M5 (5.5x12xt1)	2	
114	0311-030805	PW M3 (3.4x8xt0.5)	2	
115	0321-050913	SW M5 (5.1x9.2xt1.3)	6	
116	0321-030607	SW M3 (3.1x5.9xt0.7)	2	
81	900-61-10201	Upper Table Assembly(Front)	1	650W
19	900-61-10211	Upper Table(Front)	(1)	650W
20	900-05-11120	Table Roller	(5)	180L
21	900-05-11130	Table Roller Shaft	(5)	180L
22	0511-170710	Stop Ring G-7	(5)	
82	900-05-12001	Upper Table Assembly(Rear)	1	650W
23	900-05-12111	Upper Table(Rear)	(1)	650W
20	900-05-11120	Table Roller	(5)	180L
21	900-05-11130	Table Roller Shaft	(5)	180L
22	0511-170710	Stop Ring G-7	(5)	

電装・制御ユニット

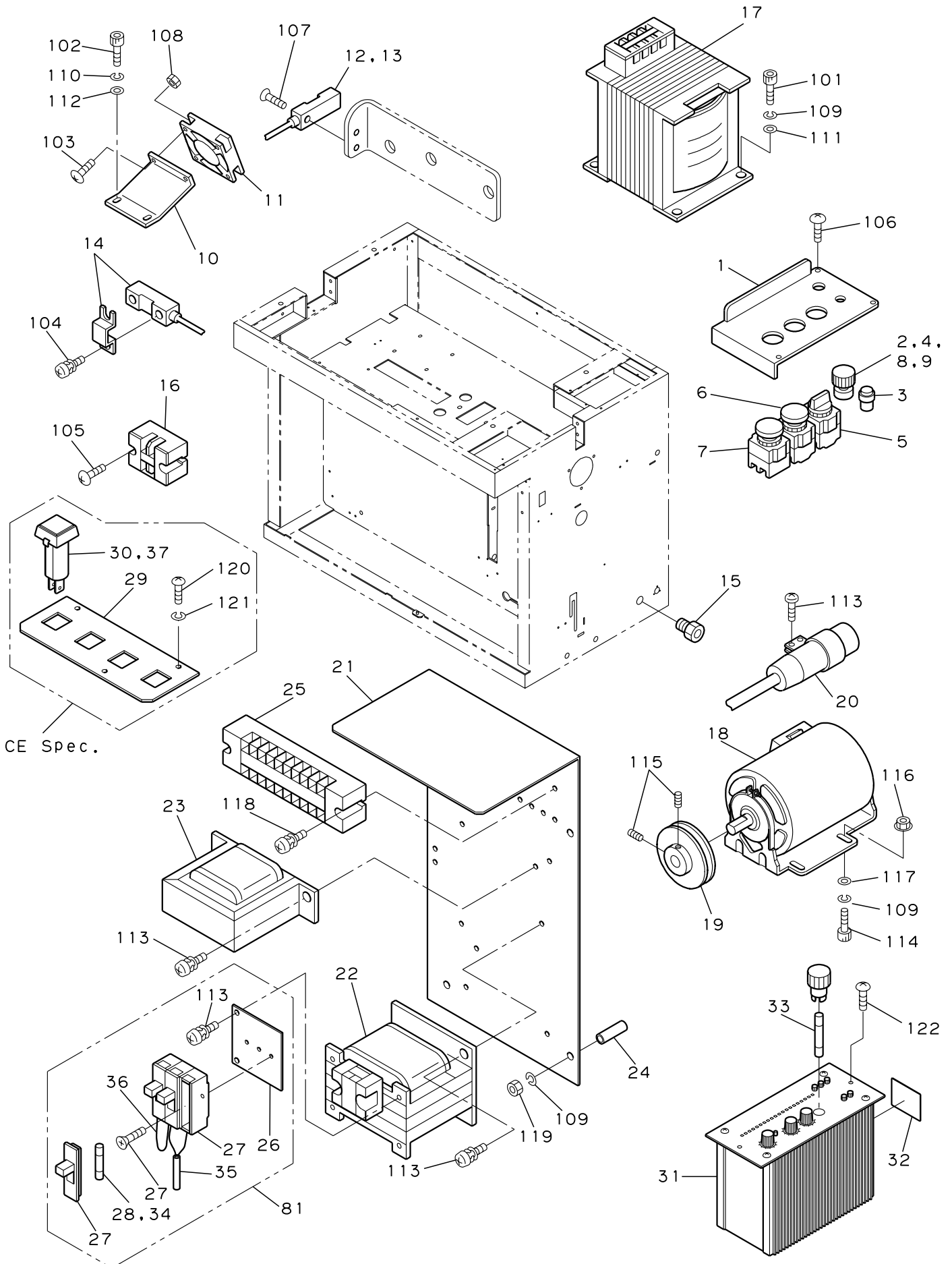
ELECTRIC/CONTROL UNIT

電装グループ

ELECTRIC GROUP

6

6-1



6-1

 電装グループ (1/2)
 ELECTRIC GROUP(1/2)

Ref.No. 見出番号	Parts.No. 部品番号	Description 部品名称	Q'ty 個数	Remarks 備考
1	907-05-10131	Operation Panel(Front)	1	J Spec.
(1)	907-05-10220	Operation Panel(Front)	1	Ex Spec.
2	0710-180031	Tension Dial	1	Ex Spec. NCR-28029-1
3	0770-110071	Power Lamp	1	J Spec. M16-TW-5D
(3)	0710-140042	Push Button Switch	1	Ex Spec. A16L-TWM-5D-1
4	0770-220011	Tension Volume	1	
5	0710-120334	Selector Switch	1	J Spec.
(5)	0710-120033	Selector Switch	1	
6	0710-110241	Push Button Switch	1	J Spec.
(6)	0710-110108	Push Button Switch	1	Ex Spec.
7	0710-110240	Push Button Switch	1	J Spec.
(7)	0710-110107	Start Switch	1	Ex Spec.
8	0291-109157	Pipe Nut	1	
9	100-01-62120	Rubber Packing	1	
10	900-06-10260	Bracket(Smoke Fan)	1	
11	900-06-10160	Smoke Fan	1	JF0825S2M
12	900-06-10120	Proximity Switch	1	LS-1(TL-W1R5MC1)
13	900-06-10130	Proximity Switch	1	LS-2(TL-W1R5MC1)
14	900-06-10140	Proximity Switch	1	LS-5(TL-W1R5MC1)
15	0740-120148	Cable Connector	1	1PH TSA-1ML
16	0740-110232	Terminal	1	MK-20-2P
17	900-83-10110	Main Transformer	1	A Spec.
101	0111-106012	HBS M6x12	4	
102	0111-105008	HBS M5x8	2	
103	0151-104010	TMS M4x10	2	
104	0036-103008	PMS-SP M3x8	2	
105	0151-104010	TMS M4x10	2	
106	0152-004008	TMS M4x8 (Stainless)	2	
107	0142-003012	FMS M3x12 (Stainless)	2	
108	0181-104001	HN M4	2	
109	0321-061215	SW M6 (6.1x12.2xt1.5)	4	
110	0321-050913	SW M5 (5.1x9.2xt1.3)	2	
111	0311-062020	PW M6 (φ20)	4	(φ20)
112	0311-051210	PW M5 (5.5x12xt1)	2	
18	968-06-10150	Sealing Motor	1	SL-KS 100V 200W
19	968-06-10120	Timing Motor Pulley	1	50Hz
(19)	968-06-10140	Timing Motor Pulley	1	60Hz
20	-	Capacitor	(1)	100V(accessory of motor)
113	0036-104008	PMS-SP M4x8	2	
114	0111-106018	HBS M6x18	4	
115	0121-106010	HSS M6x10 (Cup Point)	2	
116	0291-106013	HN-F M6	4	
117	0311-061310	PW M6 (6.6x13xt1)	4	
109	0321-061215	SW M6 (6.1x12.2xt1.5)	4	

電装・制御ユニット

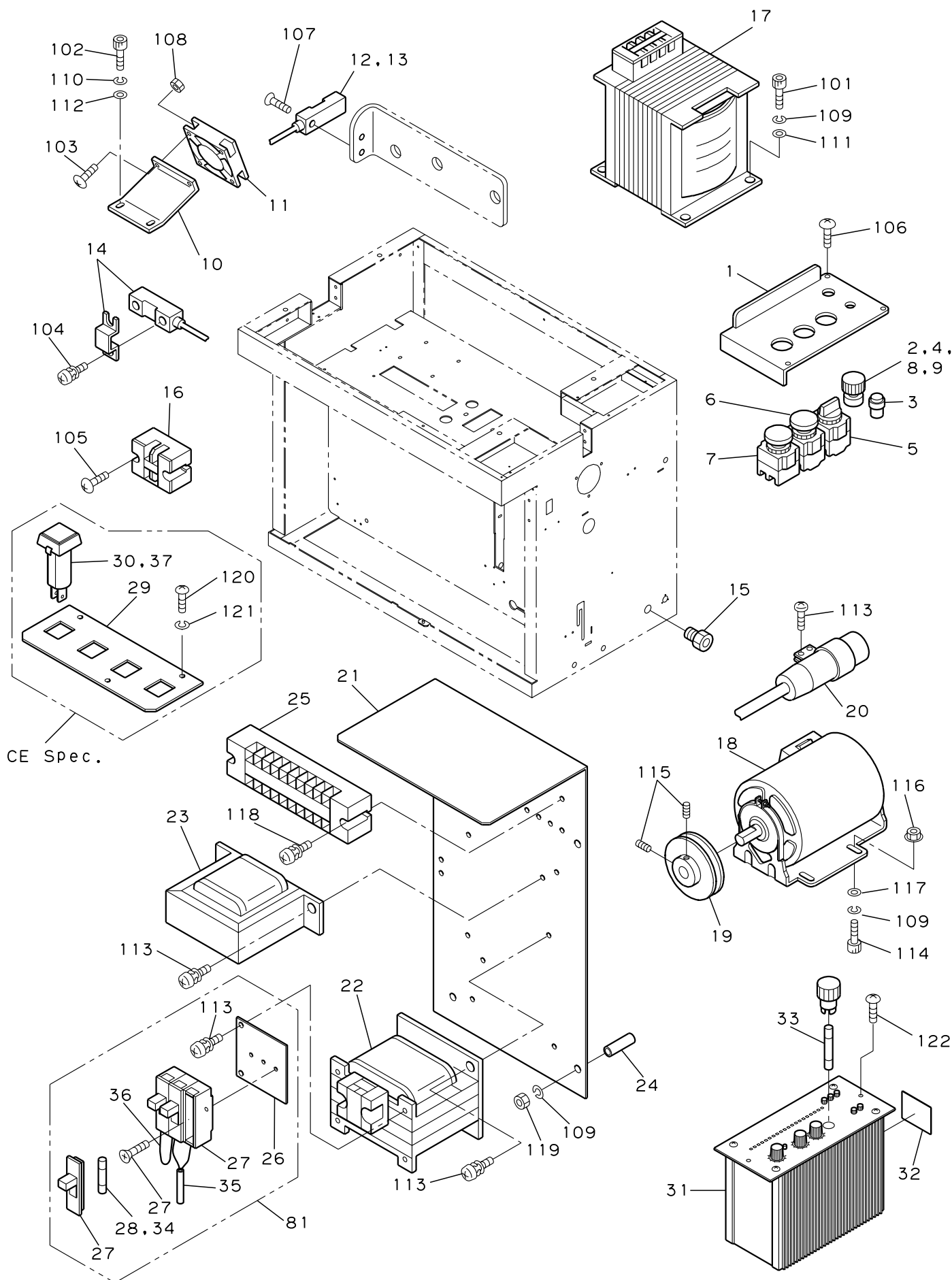
ELECTRIC/CONTROL UNIT

電装グループ

ELECTRIC GROUP

6

6-1



電装グループ(2/2)

6-1

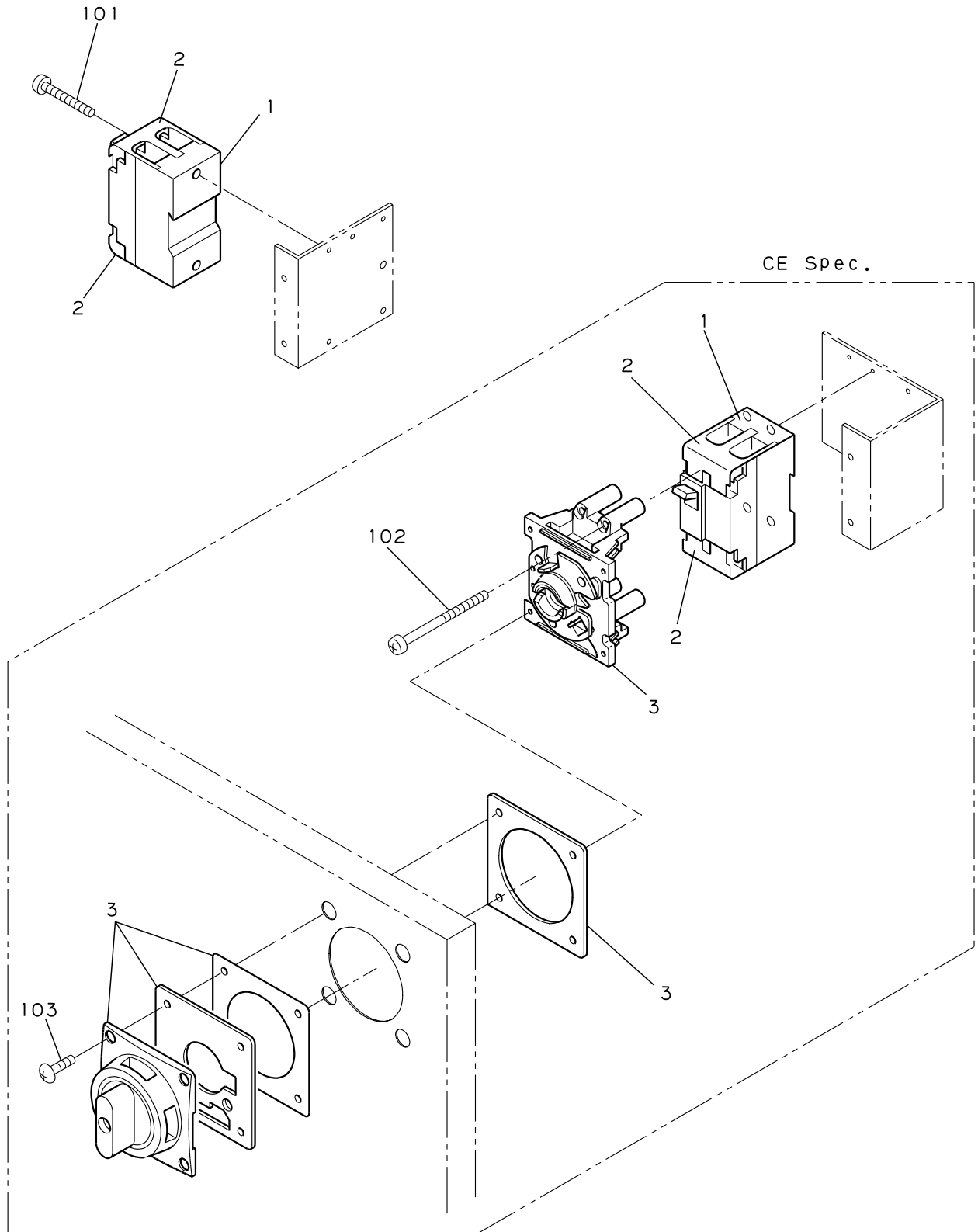
ELECTRIC GROUP(2/2)

Ref.No. 見出番号	Parts.No. 部品番号	Description 部品名称	Q'ty 個数	Remarks 備考	
21	900-06-10213	Transformer Base	トランスベース	1	
22	900-06-10221	Heater Transformer	ヒータートランス	1	1PH
(22)	900-26-25312	Heater Transformer	ヒータートランス	1	3PH
23	968-06-12110	Transformer	制御トランス(100V)	1	1PH
(23)	968-26-11150	Transformer	制御トランス(200V)	1	3PH
24	0890-320009	Spacer 6x5	スペーサー 6x5	4	
25	900-06-10190	Terminal Base	端子台	1	With cover
113	0036-104008	PMS-SP M4x8	ナベ`小ネジ` M4x8 三点セムス	4	
118	0036-104012	PMS-SP M4x12	ナベ`小ネジ` M4x12 三点セムス	2	
119	0181-106001	HN M6	六角ナット M6(1種)	4	
109	0321-061215	SW M6 (6.1x12.2xt1.5)	スプリングワッシャ M6 (6.1x12.2xt1.5)	4	
81	900-86-10271P	Fuse Set	ヒューズ`セット	1	CE Spec.
26	901-06-10420	Fixing Plate(Fuse Holder)	ヒューズ`ホルダー`取付板	(1)	
27	0730-130022	Fuse Holder	ヒューズ`ホルダー`	(1)	FHC-15-3P With Cover
28	0730-170015	Fuse 1.5A	ガラス管ヒューズ`	(2)	1.5A 250V
34	0730-170030	Fuse 3A	ガラス管ヒューズ`	(1)	3A 250V
35	900-86-60171	Wire Harness(Fuse Holder)	ヒューズ`ホルダー`線	(1)	
36	900-86-60180	Wire Harness(Fuse Holder Jumper)	ヒューズ`ホルダー`わたり線	(1)	
113	0036-104008	PMS-SP M4x8	ナベ`小ネジ` M4x8 三点セムス	(2)	
29	900-86-10932	Bracket(Circuit Protector)	サーキットプロテクタ`ブラケット	1	CE Spec.
30	0730-110139	Circuit Protector	サーキットプロテクタ`	2	CP-101P-5A
37	0730-110140	Circuit Protector	サーキットプロテクタ`	2	CP-101P-2A
120	0161-104006	PMS M4x6	ナベ`小ネジ` M4x6	2	
121	0321-040810	SW M4 (4.1x7.6xt1)	スプリングワッシャ M4 (4.1x7.6xt1)	2	
31	968-06-21000	Control Box Assembly	コントロールボックスアッシー	1	1PH,100V
(31)	900-06-22001	IC Control Box Assembly	IC制御ボックス	1	3PH,200V
32	0890-480126	Label(WARNING)	警告ラベル(感電危険極小) 英文	1	Ex Spec.
33	0730-140050	Fuse 5A	ガラス管ヒューズ`	1	5A 125V
122	0151-104008	TMS M4x8	トラスネジ` M4x8	2	

ノーヒューズブレーカーグループ

NO FUSE BREAKER GROUP

6-2



Distributed By:

Allstrap

1719 Kenny Rd

Columbus, OH, 43212

6-2

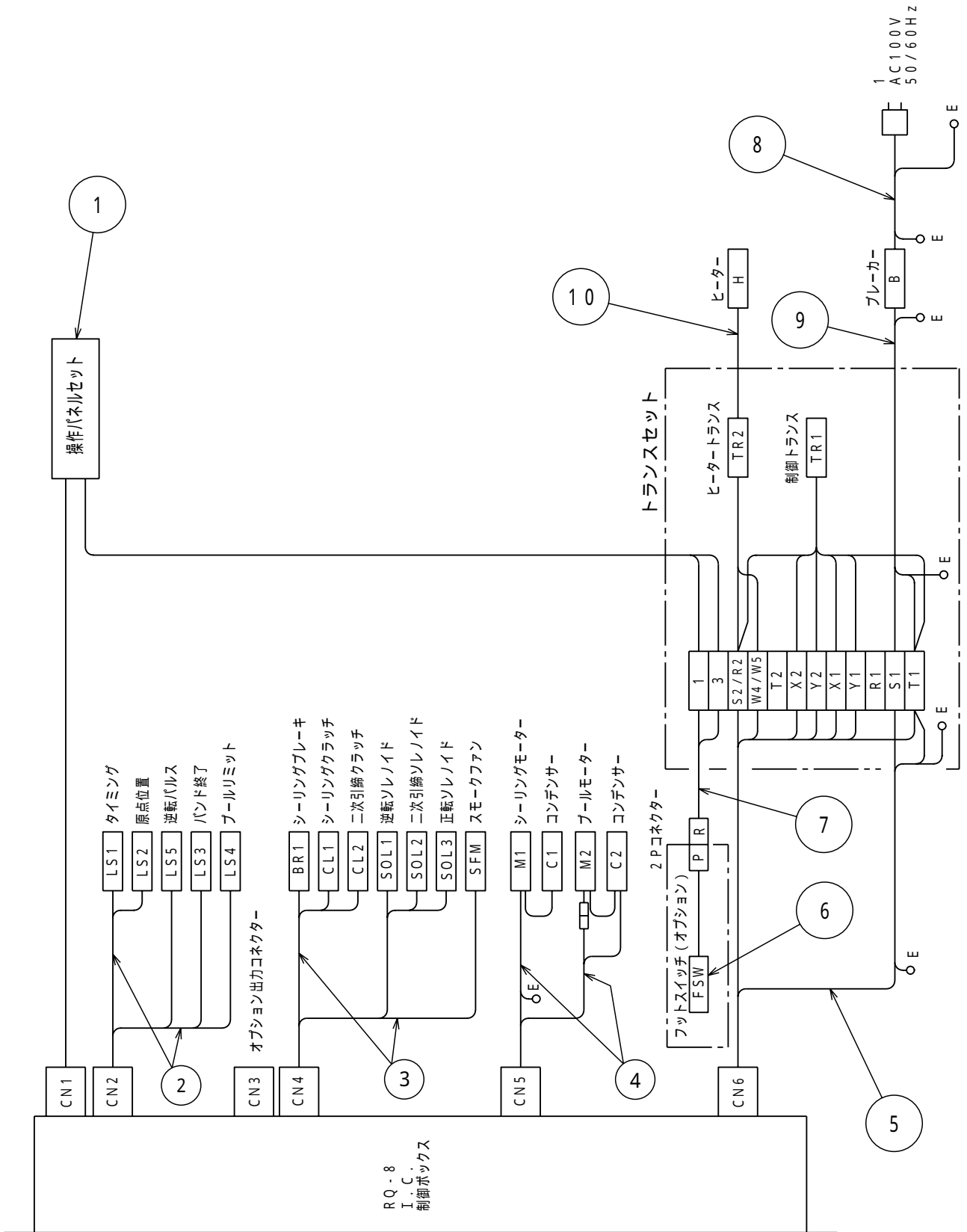
ノーヒューズブレーカーグループ
NO FUSE BREAKER GROUP

Ref.No. 見出番号	Parts.No. 部品番号	Description 部品名称	Q'ty 個数	Remarks 備考
1	0730-110143	Power Supply Switch	1	E-CE Spec.
(1)	0730-110183	Power Supply Switch	1	J 1PH,A Spec.
2	0730-110144	Terminal Cover(Breaker)	2	BZ6TS10C-2
3	0730-110154	Handle(Power Supply Switch)	1	BZ6V10CS
101	0161-104050	PMS M4x50	2	
102	0161-104075	PMS M4x75	2	
103	0151-104012	TMS M4x12	4	

6-3-1

ハーネスグループ
HARNESS GROUP

単相 100V



Distributed By:

Allstrap

1719 Kenny Rd
Columbus, OH, 43212

6-3-1

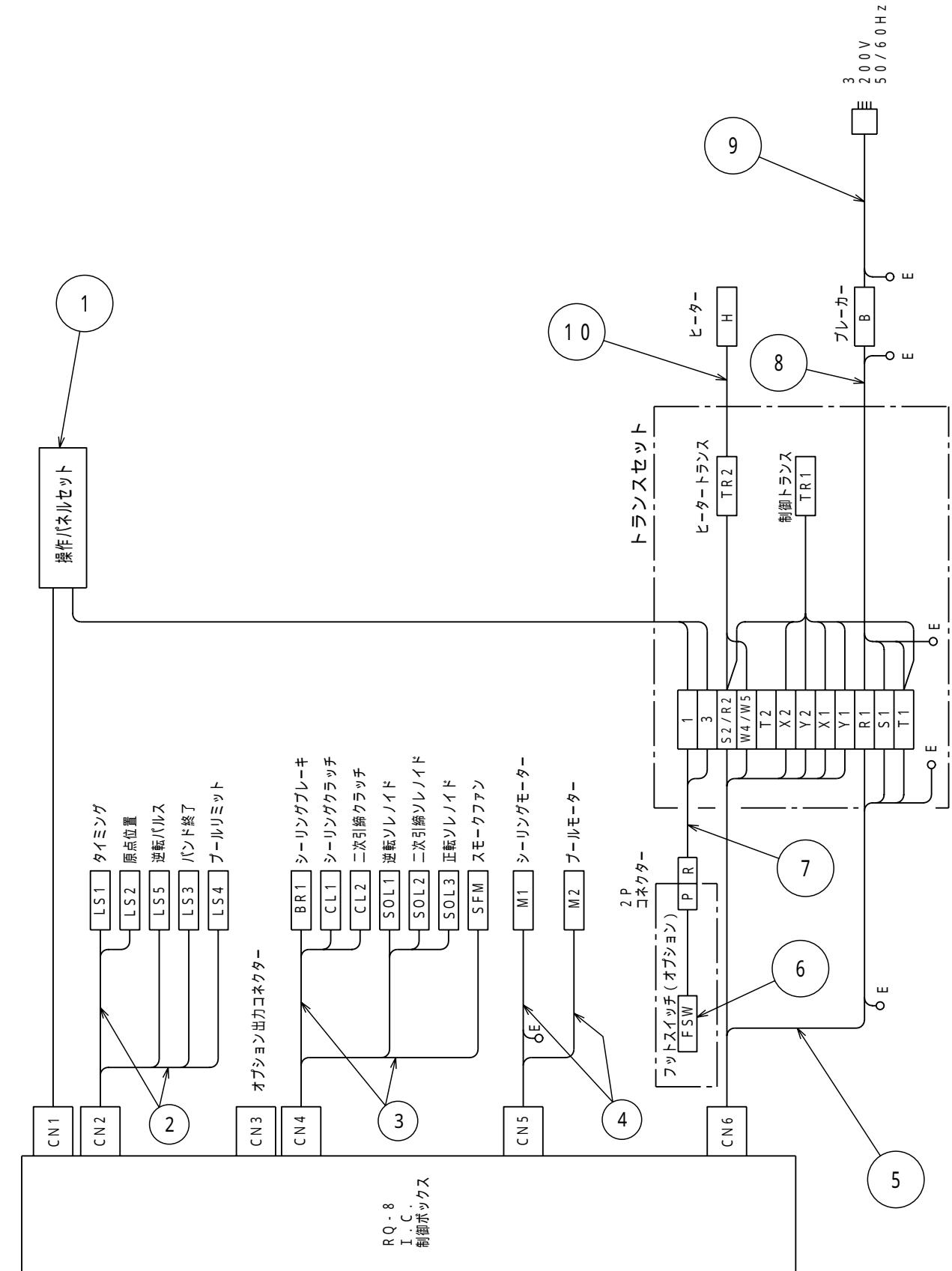
ハーネスグループ(国内単相)
 HARNESS GROUP(J Spec.1PH)

Ref.No. 見出番号	Parts.No. 部品番号	Description 部品名称	Q'ty 個数	Remarks 備考
1	900-06-20101	Operation Panel Set 操作パネルセット	1	
2	900-06-30142	Wire Harness(Limit Switch) リミットスイッチコネクター線	1	WR-028MB-A
3	900-06-30153	Wire Harness(Brake,Clutch,Solenoid) ブレーキ,クラッチ,ソレノイド線	1	WR-027MB-B
4	900-06-30271	Wire Harness(Motor) モーター線	1	
5	900-06-30250	Wire Harness(Transformer) トランス線	1	
6	0710-160026	Foot Switch フットスイッチ	1	
7	911-06-30160	Wire Harness(Foot Switch) フットスイッチ用線	1	
8	900-06-30160	Power Supply Cord 電源ケーブル	1	WR-035MB
9	900-06-30240	Wire Harness(Transformer) トランスブレーカー線	1	
10	900-06-30220	Wire Harness(Heater) ヒーター線	1	WR-030MB-A

6-3-2

ハーネスグループ
HARNESS GROUP

三相 200V



Distributed By:

Allstrap

1719 Kenny Rd
Columbus, OH, 43212

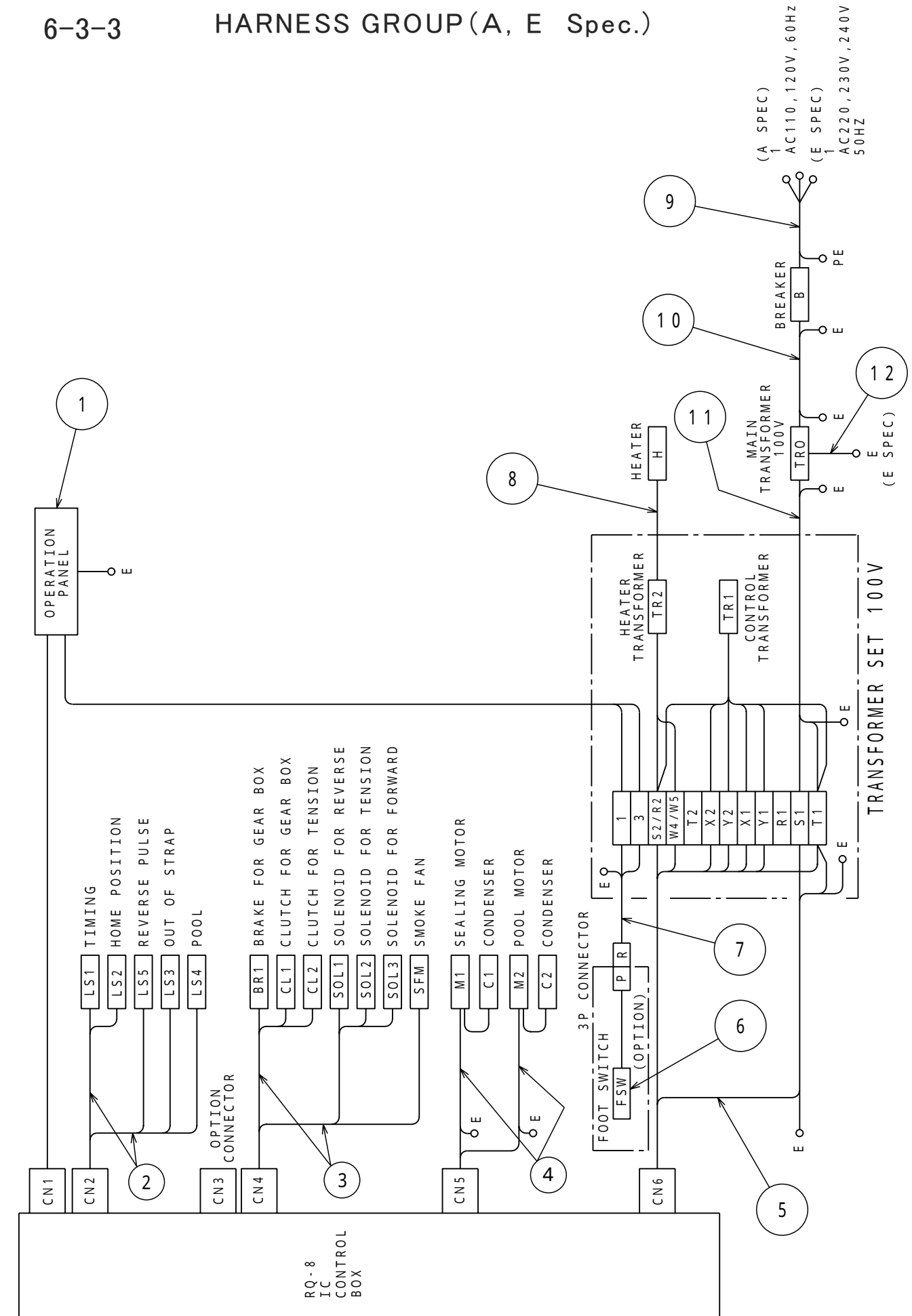
ハーネスグループ(国内3相)

6-3-2

HARNESS GROUP(J Spec.3PH)

Ref.No. 見出番号	Parts.No. 部品番号	Description 部品名称	Q'ty 個数	Remarks 備考
1	900-06-20101	Operation Panel Set 操作パネルセット	1	
2	900-06-30142	Wire Harness(Limit Switch) リミットスイッチコネクター線	1	WR-028MB-A
3	900-06-30153	Wire Harness(Brake,Clutch,Solenoid) ブレーキ,クラッチ,ソレノイド線	1	WR-027MB-B
4	900-26-34150	Wire Harness(Motor) モーター線	1	3PH,200V
5	900-26-34130	Wire Harness(Transformer) トランス線	1	3PH,200V
6	0710-160026	Foot Switch フットスイッチ	1	
7	911-06-30160	Wire Harness(Foot Switch) フットスイッチ用線	1	
8	900-26-34121	Wire Harness(Transformer) トランスブレーカー線	1	3PH,200V
9	901-06-30271	Power Supply Cord 電源ケーブル	1	
10	900-06-30220	Wire Harness(Heater) ヒーター線	1	WR-030MB-A

6-3-3 HARNESS GROUP (A, E Spec.)



ハーネスグループ(A,E)

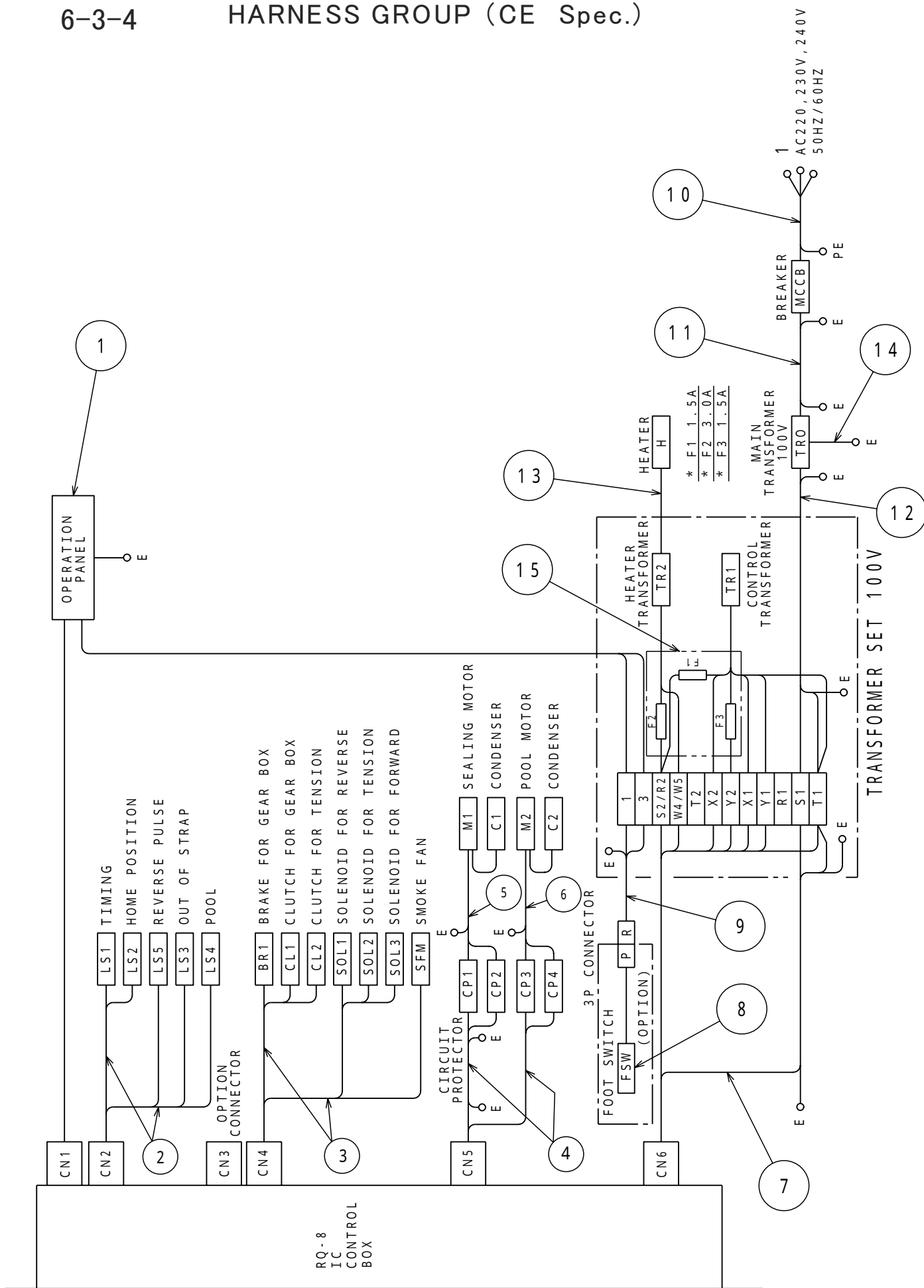
6-3-3

HARNESS GROUP(A・E Spec.)

Ref.No. 見出番号	Parts.No. 部品番号	Description 部品名称	Q'ty 個数	Remarks 備考
1	900-80-20100	Operation Panel Set 操作パネルセット	1	With the ground
2	900-80-60141	Wire Harness(Limit Switch) リミットスイッチコネクター線	1	WR-045MB-A
3	900-06-30153	Wire Harness(Brake,Clutch,Solenoid) ブレーキ,クラッチ,ソレノイド線	1	WR-027MB-B
4	900-80-60290	Wire Harness(Motor) モーター線	1	
5	900-80-60280	Wire Harness(Transformer) トランス線	1	
6	0710-160001	Foot Switch フットスイッチ	1	
7	911-80-60161	Wire Harness(Foot Switch) フットスイッチ用線	1	
8	900-06-30220	Wire Harness(Heater) ヒーター線	1	WR-030MB-A
9	900-80-60250	Power Supply Cord 電源ケーブル	1	
10	900-80-60260	Wire Harness(Power Supply Switch) ブレーカー線	1	
11	900-80-60270	Wire Harness(Power Transformer) 電源トランス線	1	
12	900-86-20140	Wire Harness(Ground) アース線	1	

6-3-4

HARNESS GROUP (CE Spec.)



6-3-4

 ハーネスグループ(CE)
 HARNESS GROUP(CE Spec.)

Ref.No. 見出番号	Parts.No. 部品番号	Description 部品名称	Q'ty 個数	Remarks 備考
1	900-80-20100	Operation Panel Set 操作パネルセット	1	With the ground
2	900-80-60141	Wire Harness(Limit Switch) リミットスイッチコネクター線	1	WR-045MB-A
3	900-06-30153	Wire Harness(Brake,Clutch,Solenoid) ブレーキ,クラッチ,ソレノイド線	1	WR-027MB-B
4	900-86-20150	Wire Harness(CN5) CN5コネクター線	1	
5	900-86-20160	Wire Harness(M1 Motor) M1モーター線	1	
6	900-86-20170	Wire Harness(M2 Motor) M2モーター線	1	
7	900-80-60280	Wire Harness(Transformer) トランス線	1	
8	0710-160001	Foot Switch フットスイッチ	1	
9	911-80-60161	Wire Harness(Foot Switch) フットスイッチ用線	1	
10	900-80-60250	Power Supply Cord 電源ケーブル	1	
11	900-80-60260	Wire Harness(Power Supply Switch) ブレーカー線	1	
12	900-80-60270	Wire Harness(Power Transformer) 電源トランス線	1	
13	900-06-30220	Wire Harness(Heater) ヒーター線	1	WR-030MB-A
14	900-86-20140	Wire Harness(Ground) アース線	1	
15	900-86-10271	Fuse Set ヒューズセット	1	
15-1	901-06-10420	Fixing Plate(Fuse Holder) ヒューズホルダー取付板	(1)	
15-2	0730-130022	Fuse Holder ヒューズホルダー	(1)	With Cover
15-3	0730-170015	Fuse 1.5A ガラス管ヒューズ	(2)	1.5A 250V
15-4	0730-170030	Fuse 3A ガラス管ヒューズ	(1)	3A 250V
15-5	900-86-60171	Wire Harness(Fuse Holder) ヒューズホルダー線	(1)	
15-6	900-86-60180	Wire Harness(Fuse Holder Jumper) ヒューズホルダーわたり線	(1)	

Distributed By:

Allstrap

1719 Kenny Rd
Columbus, OH, 43212